


FULL HEIGHT CLOSET

フルハイトクローゼット



KAMIYA

スッキリした暮らしはクローゼットから

KAMIYAはクローゼット扉にもこだわります。

天井まで届く高さが収納力を高め、壁と一体化したデザインだから、何枚扉を並べても圧迫感がありません。

クローゼット扉もフルハイトにすることで、シンプルで心地よい暮らしに繋がります。



一般的なクローゼット



フルハイトクローゼット

Topics 仕様変更



New

クローゼット用
ハンドルにも新色追加

ショート引手と同じ、高級感のあるコンビカラー「クローム&アイスシルバー色」を新設定。



Spec 機能・特長

高さ600mmから2,700mmまで幅広く対応



フルハイトドア[®]と同様にクローゼット扉も高さ2,700mmまで設定。またサイズオーダーは600mmから承っておりますので収納スタイルや間取りに合わせて自由にお選びいただけます。

完全に枠をなくして壁と扉がフラットに



出入口ドアだけでなく、クローゼットも壁面化[®]を追求。枠がないので扉と壁がフラットになるスマートな納まりです。

KAMIYAだけが持つ直線美 スクエアエッジで美しい空間演出

クローゼットのエッジは3デザイン。曲線的なRエッジ、手掛けタイプのJエッジ、ピン角でシャープなスクエアエッジと好みや使用のお部屋によって使い分けてください。



Rエッジ



Jエッジ




スクエアエッジ

全面ミラークローゼット



スリムRエッジ

MM-6型のみを設定




スクエアエッジ

MM-7型・MM-8型のみを設定

使い方に合わせた2種類の折れ戸

KAMIYAの折れ戸は吊元が固定されるタイプと自由に動くフリータイプの2種類をご用意しております。

1.吊元固定タイプ



上) 上のレールはホワイト色が標準
左) 下のレールがないすっきりした納まり

2.フリータイプ



扉が自由に動くので左右どちらにも振り分けることができます。

Design デザイン

エッジの形状とハンドルの仕様、全面ミラーによる8つのデザインからお選びいただけます。

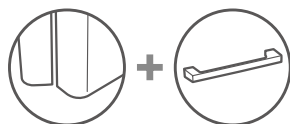
Closet

1 型

P.9



エッジに丸みがある優しい印象の
スタンダードタイプ



Rエッジ

取手付



MC-1型/MO

Closet

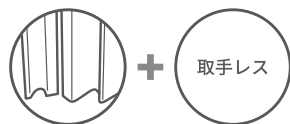
2 型

連続開き戸設定可

P.10



完全壁面化®を実現した
取手レスデザインクローゼット



Jエッジ

取手レス

取手レス



MC-2型/FG

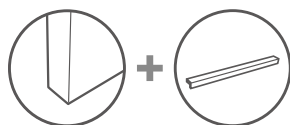
Closet

3 型

P.11



扉がスライドするので
奥行がとりにくいスペースに最適



スクエアエッジ

取手付



MP-3型/XW

Closet

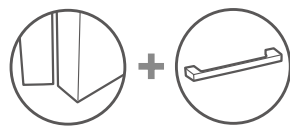
4 型

連続開き戸設定可

P.12



扉を閉めた時のシャープで
直線的なフォルムが特長



スクエアエッジ

取手付



MR-4型/NO



商品の詳細はこちら▶

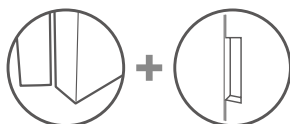
Closet

5 型

P.13



シャープなスクエアエッジに取手を掘り込んだシームレスデザイン



スクエアエッジ

掘込み取手



MB-5型/NB

Mirror Closet

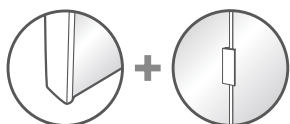
6 型

連続開き戸設定可

P.15



スリムなブラックフレームが都会的なフルミラークローゼット



スリムRエッジ

専用取手付



MM-6型/AB

Mirror Closet

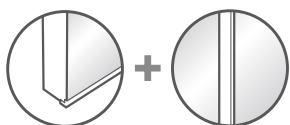
7 型

連続開き戸設定可

P.16



上下に通ったロングハンドル
フレームレスでミラー面がすっきり



スクエアエッジ

ロングハンドル



MM-7型/AT

Mirror Closet

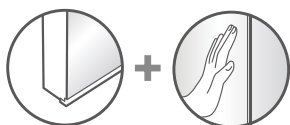
8 型

連続開き戸設定可

P.17



プッシュラッチで押すだけ開閉
シンプルなミラークローゼット



スクエアエッジ

プッシュラッチ



MM-8型/AT

Closet Select クローゼット金物セレクト

Handle ハンドル

物入折れ戸・物入開き戸 共通 ■ 112mm×21.5mm

New



H クローム×アイスシルバー S1



サテンニッケル N1




ブラック K1



マットホワイト B1

ハンドルの向きについて

S1・N1・K1・B1は、
物入片開き戸・両開き戸の場合、
ハンドルは縦向きに取付きます。



物入折れ戸 専用 ■ 135mm×21mm



¥ ブラック K2
+¥2,200



¥ マットホワイト B2
+¥2,200

物入開き戸 専用 ■ 48mm×21mm



¥ ブラック K3
+¥2,200



¥ マットホワイト B3
+¥2,200

※ご注文時にハンドルの色指定がない場合は標準を手配させていただきます。

※ MB-4 型・MR-4 型・MP-4 型は標準設定以外のクローゼットハンドルに変更しても差額がございません。

Rail レール

上吊りレール



H ホワイト B



ヘアライン H



¥ ブラック K

※ご注文時にレールの色指定がない場合は標準を手配させていただきます。

床付レール / フリー折れ戸専用



H シルバー

※床付レールはシルバー色だけの設定となります。

H 標準設定 ¥ このマークの商品は差額が発生いたします。

Option オプション

¥ プッシュラッチ収納
 1個／¥2,200
 対応シリーズ1型・4型



プッシュラッチ収納用金物 (ZZ)
 クローゼットの両開き戸／片開き戸に「プッシュラッチ」オプションを設定。
 ※プッシュラッチオプションを付けた場合、ハンドルはつきません。

【プッシュラッチを選択の場合】
 オプション記号 (ZZ) となります。その際には取手加工がない状態で納品されます。

¥ 土間用クローゼット金物
 1個／¥1,650



土間用クローゼット金物
 ※折れ戸専用金物



玄関の土間の様な床面に設置できない場所に浮かせて取り付けができる専用金物セットもご用意。

¥ ミラーオプション
 ミラー1枚／+¥49,500
 対応シリーズ 1型・2型・4型 H2,400










































ミラーの上部と下部にはアルミバーが取り付けます。

ミラー取付位置	…ミラー位置	
	左側	右側
2枚折れ戸		
3枚折れ開き戸		
4枚折れ戸		
6枚折れ戸		
物入片開き戸		
物入両開き戸		

※H2,406までの対応となります。
 ※ミラー取付は吊元側となり、1箇所での取付になります。
 ※MP-3、MC-3、MK-4、MB-5はミラーオプションの設定はございません。
 ※4型 物入片開き戸W06、物入両開き戸W12はミラーオプションの設定はございません。
 ※連続開き戸 (1枚・2枚・4枚・6枚タイプ) はミラーオプションの設定はございません。

Variation バリエーション

他にはない突板塗装や全面ミラー、クロス貼りタイプなど、国内最多クラスのバリエーションからお選びいただけます。

型番 Color	1 型	2 型	3 型	4 型	5 型	6 型	7 型	8 型
	 取手付き Rエッジ	 取手レス Jエッジ	 取手付き スクエアエッジ	 取手付き スクエアエッジ	 掘込み取手 スクエアエッジ	 専用取手 スリムRエッジ	 専用取手 スクエアエッジ	 プッシュラッチ スクエアエッジ
CUBE ※プリントシート      Nsense ※プリントシート     	MC-1	MC-2 連続開き戸	MC-3 ※SHのみ	MC-4 連続開き戸	-	-	-	-
DANTE ※天然突板塗装 【ミニムグロス仕上げ】     【マット仕上げ】    	-	-	-	MR-4 連続開き戸	-	-	-	-
LUCENTE ※プリントシート   	-	-	MP-3 ※XWのみ	MP-4 連続開き戸	-	-	-	-
SINA ※天然突板塗装   	-	-	-	MS-4 連続開き戸	-	-	-	-
PALIO ※ウレタン塗装  	-	-	-	MB-4 連続開き戸	MB-5	-	-	-
F/S ※クロス下地／塗装下地 【クロス仕上げ】 【ペイント仕上げ】  	-	-	-	MK-4 連続開き戸	-	-	-	-
全面ミラー   	-	-	-	-	-	MM-6 連続開き戸	MM-7 連続開き戸	MM-8 連続開き戸

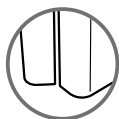


MC-1型 (SH)

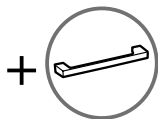
取手付クローゼット

クローゼット
CLOSET

1 型



Rエッジ



取手付

使いやすいスタンダードなタイプのクローゼット
エッジにRをつけ、ナチュラルで優しい印象

PRICE ¥46,750～



Rエッジは優しい印象。



ブラック色のハンドルでアクセントに。



MC-1型 (SH)



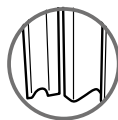
MC-2型 (FG)

連続開き戸 設定あり

取手レスクローゼット

クローゼット
CLOSET

2型



Jエッジ

+




取手レス

取手レスのフラットな納まりですっきり広がりのある空間に出っ張りがないので廊下に設置して完全壁面化®

PRICE ¥52,800～



扉の上から下までが手掛けになっているのでお子様から大人まで扉の開け閉めが簡単に出来ます。また手掛け部分は指先に優しくフィット。



MC-2型 (SH)

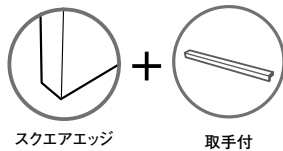


MP-3型 (XW)

スライド片開き戸

クローゼット
CLOSET


3型



扉がスライドするのでキッチンなど
奥行のとりにくいスペースにおすすめです

PRICE ¥191,400～

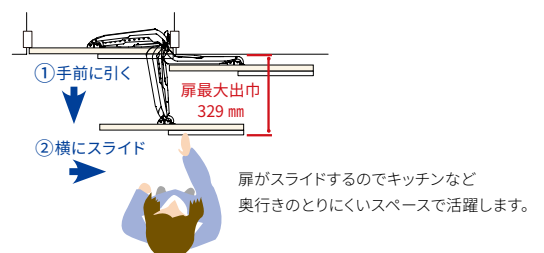
こだわりのハンドル



スクエアなフォルムが美しいアルミ製ハンドルはブラスト仕上げ。
ドア同様、クローゼットのアクセサリにもこだわりました。



MC-3型 (SH)





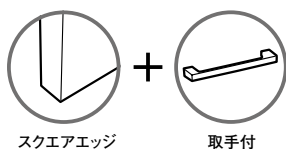
MC-4型 (IH)

連続開き戸 設定あり

取手付クローゼット

クローゼット
CLOSET

4型



スクエアエッジ

取手付

扉を閉めた時の直線的なフォルムが特長
シャープでモダンなイメージを好まれる方にぴったり

PRICE ¥50,050～


ペイント仕上げ小口部分 (扉納品時)



扉表側

MK-4型 塗装下地 (ZY)

クロス仕上げ小口部分 (扉納品時)



扉表側

MK-4型 クロス下地 (ZZ)

ペイント・クロス貼り対応のクローゼット

好きなカラーに塗装したり、壁と同じクロスを貼ったり、自分らしい仕上げが可能。「クロス貼り」と「ペイント」それぞれの仕上げ方に合わせて選べる2タイプ。



MK-4型 塗装下地

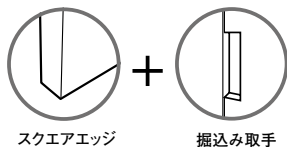


MB-5型(NB)

掘込み取手クローゼット

クローゼット
CLOSET

5型



スクエアエッジ

掘込み取手

「PALIO」シリーズと同じ塗装仕上げ
組み合わせれば一体感のあるコーディネートが可能に

PRICE ¥104,500～

掘込みデザインの手掛け



スクエアエッジのシンプルなデザインに
掘込みの手掛けがモダンなアクセントに。



MB-5型(NB)



MK-4 型 (ZZ) クロス下地・クロス貼り／ハンドル Option K3 タイプ

連続開き戸 設定あり

1枚・2枚・4枚・6枚タイプ

クローゼット
CLOSET 2型 / 4型

幅も高さも自由自在、
フレキシブルな壁面収納を実現できるシリーズです。

2型 PRICE ¥42,900～

4型 PRICE ¥37,950～



※中板は現場手配となります。



今まで造作で作っていた収納も
簡単に表現できます。

シームレスな連続クローゼットを実現

KAMIYAの連続クローゼットなら、組み合わせることで10枚、12枚でも連続
することが可能。シームレスな壁面収納でハイセンスな空間を実現します。



MC-4型 (SH) 連続開き戸 6枚タイプ



MM-6型 (AB)

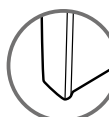
全面ミラークローゼット 連続開き戸 設定あり

ブラックフレームタイプ

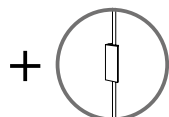
クローゼット

CLOSET

MM-6型



スリムRエッジ



専用取手付


ブティック気分が楽しめる、
スタイリッシュな全面ミラータイプのクローゼット。

PRICE ¥204,600～


ミラー面のカラーバリエーションは3色設定



クリア AT




ブラウン AB



グレー AG

¥ オプション 連続開き戸2枚タイプ1セット
 〈H2,400〉+¥55,000
 〈H2,700〉+¥61,600



MM-6 専用ハンドル

フレーム



ブラック CZ





MM-7型(AT)

全面ミラークローゼット

連続開き戸 設定あり

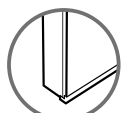
フレームレスストロングハンドルタイプ

クローゼット

CLOSET

MM-

7型



スクエアエッジ



専用取手付

MM-7型専用ロングハンドル


手掛けが上下に通ったロングハンドルタイプが登場
フレームレスでミラー部分がすっきりとした印象に

PRICE ¥204,600～


ミラー面のカラーバリエーションは3色設定




クリア AT



ブラウン AB



グレー AG



扉の上下に6mmのスリムなミラー押さえがつかます。

¥ オプション 連続開き戸2枚タイプ1セット

〈H2,400〉+¥55,000

〈H2,700〉+¥61,600



MM-8型 (AT)

全面ミラークローゼット

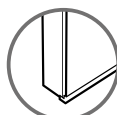
連続開き戸 設定あり

フレームレスプッシュラッチタイプ


クローゼット

CLOSET

MM- 8型



スクエアエッジ



マグネット
ラッチ

取手レス


扉を押して開閉するプッシュラッチタイプが登場
フレームレスデザインでミラー部分がより広く感じられます

PRICE ¥204,600～


ミラー面のカラーバリエーションは3色設定



クリア AT



ブラウン AB




グレー AG

¥ オプション 連続開き戸2枚タイプ1セット

〈H2,400〉+¥55,000

〈H2,700〉+¥61,600

MM-8型専用プッシュラッチ



扉の上下に6mmのスリムな
ミラー押さえがつきます。

H 標準設定

¥ このマークの商品は差額が発生いたします。

掃除機の収納場所は考えていますか？

1 収納の底を床面から上げてロボット掃除機の基地に

今やメジャーな家電として人気のロボット掃除機。とても便利な家電ですが、実は使われている皆さんが共通して困っているのが収納場所のようです。充電が必要なのでしまっておけないし、かといって出しておくにはACアダプタやケーブルがごちゃごちゃして見栄えが悪いですね。そこで、P.7で紹介しているオプションの『土間用クローゼット金物』を使った、こんな工夫はいかがでしょう。クローゼットの扉を少し高い位置に設置し、下の空いたスペースにコンセントを設置して充電器をケーブルごと収納して、ロボット掃除機の基地を作ってしまうのです。こうすれば目立たずしかも使いやすく収納できますね。



2 意外と忘れがちな掃除機の収納を最初から作って日々の生活を楽しむ

一般的な掃除機は、ノズルが長くホースもかさばるので、意外に収納場所に困りますよね。また、ホコリもつきやすいので一緒に収納するものも選ばなくてはなりません。そこでお勧めなのが、プランニングの段階で「掃除機+お掃除用品」専用の収納を作ってしまう事です。収納の幅は30～45cm程度あれば十分。ノズルやホースが暴れないようにするためには、むしろ細長くするのが使い勝手をよくするポイントなんです。逆に長いホースを収納するので高さについては1mほど取りましょう。この時、上にスペースがあるのでお掃除用品のストックヤードとして使うのがオススメ。お掃除用品専用なのでホコリも気にする必要なく、いつでも簡単に取り出して使えます。



KAMIYA ShowRoom

YOKOHAMA ShowRoom

横浜ショールーム

〒220-0011

神奈川県横浜市西区高島 2-19-2 横浜神谷ビル 8F
TEL.045-451-0234 FAX.045-451-0222

ISEHARA FactoryShowRoom

伊勢原ファクトリーショールーム

〒259-1146

神奈川県伊勢原市鈴川50
TEL.0463-94-6203 FAX.0463-94-8295

NAGOYA ShowRoom

名古屋ショールーム

〒460-0003

愛知県名古屋市中区錦1-6-10 SUZU1ビル1F・5F
TEL.052-212-6987 FAX.052-212-6988

OSAKA ShowRoom

大阪ショールーム

〒541-0052

大阪府大阪市中央区安土町1-5-9 ゼニヤベストビル2F カドヤ(株)内
TEL.06-6615-8371 FAX.06-6615-8378

KANAZAWA ShowRoom

金沢ショールーム

〒920-0211

石川県金沢市湊3-62 黒崎産業(株)内
TEL.076-238-9922 FAX.076-238-7073

KAGAWA ShowRoom

香川ショールーム

〒769-1101

香川県三豊市詫間町詫間890-1 (株)喜田建材DEMI1/2内
TEL.090-4504-8630 FAX.0875-23-7230

KAMIYA MUJIN ShowRoom

無人

SAPPORO MUJIN ShowRoom

札幌無人ショールーム

〒064-0820

北海道札幌市中央区大通西25-1-2 ハートランド円山ビル5F

無人

SENDAI MUJIN ShowRoom

仙台無人ショールーム

〒984-0016

仙台市若林区蒲町東20-7 イーストアベニュー103

無人

NIIGATA MUJIN ShowRoom

新潟無人ショールーム

〒951-8068

新潟市中央区上大川前通一番町154番地 新潟白山公園ビル2F

無人

OKAYAMA MUJIN ShowRoom

岡山無人ショールーム

〒700-0822

岡山県岡山市北区表町1-5-1 岡山シンフォニーホール1F

無人

KURUME MUJIN ShowRoom

久留米無人ショールーム

〒839-0807

福岡県久留米市東合川3-1-9 高嶋造園ビル201

各無人ショールームのお問い合わせ

TEL.0120-339-228

受付時間 平日9:30~17:00

各ショールームの
詳細はこちら▶



株式会社 KAMIYA

〒259-1146

神奈川県伊勢原市鈴川50

TEL 0463-94-6203

FAX 0463-94-8295

URL <http://www.fullheight-door.com>



2025/09