



FHD[®]
FULL HEIGHT DOOR

INWARD FRAME

FHD FULL HEIGHT DOOR



壁面化を再定義。

壁面化®を追求し、導き出されたのは「連続性」。

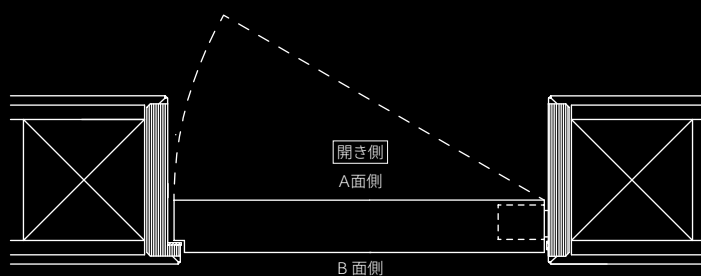
ドアと壁の境界が薄れるボーダーレスな空間が洗練を極める。

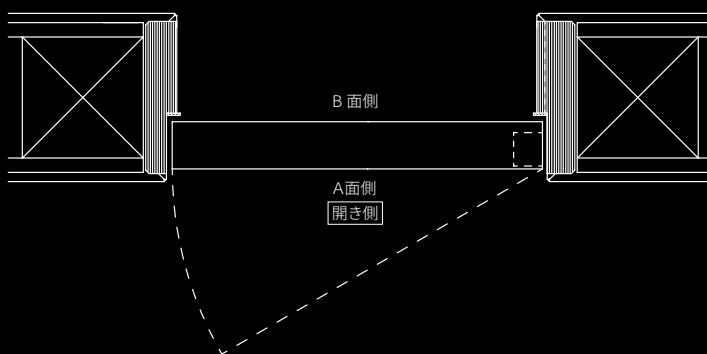
内開き、外開きが混在しても壁面はフラット。
開き方に左右されず壁面化®を実現する新たな視点。



INWARD

インワード枠





ステルス枠 STEALTH





インワード枠／標準仕様

ドアの確実な進化を見せるインワード枠。国内最大級、重厚感のある45mm厚ドア。特徴的なユーロフォルムのドア小口は独自の枠納まりを可能にする欠きこみが施されています。また、閉扉時には金具が全く見えない隠し丁番を採用し、完成度の高さを体現しています。







インワード枠／オプション仕様

インワード枠 - ハンドルレスオプション - の最大の特長は、押す側にはハンドルもヒンジも一切ないことです。これにより壁と同じクロスや塗装でドアを仕上げれば、連続した美しい壁面が生まれます。また、セミオートクローザーが設定されているので押して入っても自動で閉まり、引く際にはコンパクトな手掛けが開閉のアシストをします。

+ ハンドルレスオプション +¥85,000

Select

■ 標準設定 ■ このマークの商品は差額が発生します。

Handle



■ MJ タイプ
クローム



MI タイプ
ブラック



MH タイプ
マットホワイト

Door Lock

■ 開き戸錠 (扉厚 45mm 専用)



[錠の色設定について]

原則としてハンドルと同色となります。なおシリンダー錠の鍵穴まわりはすべてシルバー色仕上げです。

※ブラック色、マットホワイト色のシリンダー錠の設定はございません。

※電子錠には対応しておりません。

Hinge

専用隠し丁番 (面付タイプ)



■ ライトグレー A



ブラック B

Option

■ セミオートクローザー +¥85,000



シルバー

扉を押して開いた際に、手を離すとダンパーが作動して自動で静かに閉まる機構です。

ご注文の際はこちらのオプション記号での発注となります。

■ L 隠し丁番 (ライトグレー) +セミオートクローザー

■ M 隠し丁番 (ブラック) +セミオートクローザー

ハンドルレスオプション ■ +¥85,000

Pull ※ A 面 (開き側) に取手がつきます。



■ GY タイプ
ヘアラインシルバー



GU タイプ
ブラック

Door Lock ■ 開き戸錠 (ハンドルレス専用)

※錠は両面に付きます。

※錠の色はハンドルと同色。

※シリンダー錠のブラックは非対応。



Semi-Auto closer

ハンドルレスオプションにはセミオートクローザーが自動で付帯されます。

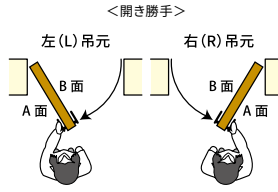


Price

枠 **A群** 6~12 営業日出荷 扉 **D群** 24~30 営業日出荷

Door Design

パネルタイプ



＜インワード枠＞

U クロス貼タイプ

▲の選択肢
＜標準仕様＞
壁石膏ボード12.5mm

A 共通

※準耐火仕様も対応可能です。差額についてはお問い合わせください。

##の選択肢

＜枠外寸法＞

壁厚タイプ	114mm 2×4	130mm 木造軸組	145mm 木造軸組	70mm 軽量鉄骨
実壁厚	114mm	130mm	145mm	70mm
06	-	-	-	-
07	-	805	790	805
08	-	836	836	836

※上記以外の壁厚・枠寸法は特注対応。詳しくはP14ページへ。

DANTE シリーズ 天然突板塗装仕様

マット仕上げ

Option ミニマムグロス仕上げ ※扉1枚につき+¥10,000となります。



TX ブラックウォルナット
TC ブラックチェリー
TQ クリアオーク 縦目
TP クリアオーク 横目
TU エイジドオーク 縦目
TF エイジドオーク 横目
TJ クレイオーク 縦目
TG クレイオーク 横目



NX ブラックウォルナット
NC ブラックチェリー
NQ クリアオーク 縦目
NP クリアオーク 横目
NU エイジドオーク 縦目
NF エイジドオーク 横目
NJ クレイオーク 縦目
NG クレイオーク 横目

型番	高さ	品番 / 金額	高さ	品番 / 金額
RU-1	H2,400	RU1-U ▲-AN##24	H2,700	RU1-U ▲-AN##27
		¥210,000 扉 194,000 / 枠 16,000		¥260,000 扉 239,000 / 枠 21,000

PALIO シリーズ ウレタン塗装仕様



NB ピアノ
NI クレマ

型番	高さ	品番 / 金額	高さ	品番 / 金額
BU-1	H2,400	BU1-U ▲-AN##24	H2,700	BU1-U ▲-AN##27
		¥160,000 扉 144,000 / 枠 16,000		¥171,000 扉 150,000 / 枠 21,000

F/S シリーズ クロス仕上げ・ペイント仕上げ仕様



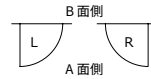
ZZ クロス下地
ZY 塗装下地

型番	高さ	品番 / 金額	高さ	品番 / 金額
KU-1 クロス下地	H2,400	KU1-U ▲-AN##24	H2,700	KU1-U ▲-AN##27
		¥120,000 扉 104,000 / 枠 16,000		¥127,000 扉 106,000 / 枠 21,000
KU-2 塗装下地	H2,400	KU2-U ▲-AN##24	H2,700	KU2-U ▲-AN##27
		¥120,000 扉 104,000 / 枠 16,000		¥127,000 扉 106,000 / 枠 21,000

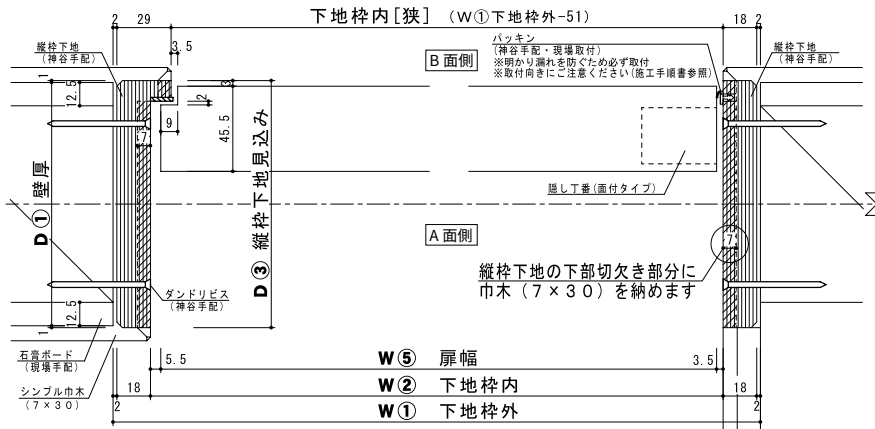
インワード枠クロス施工

片開き戸 内開き仕様【隠し丁番(面付タイプ)】

開き勝手(当図面はR吊元です)



横断面図

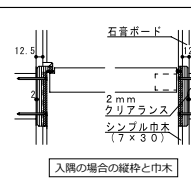


W寸法(mm)	W07		W08	見込み寸法(mm)	基準壁厚	基準壁厚	基準壁厚
	基準壁厚 130/70	基準壁厚 145			130	145	70
W① 下地枠外	805	790	836	D① 壁厚	130	145	70
W② 下地枠内	765	750	796	D③ 縦枠下地見込み	132	147	72
W⑤ 扉幅	756	741	787				

基準壁厚 在来工法：3.5寸用130mm / 4寸用145mm 軽量鉄骨下地用：70mm

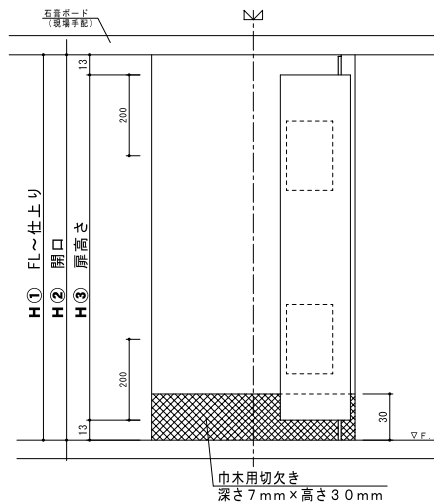
備考

- ・[軽量鉄骨下地の場合]
下地枠裏に15mm以上の木下地が必要です
- ・[入隅の場合]
巾木をきれいに納めるため、縦枠を石膏ボードで挟んでください(戸先・吊元共通)



■ 下地枠 (神谷手配品)
 ■ 巾木切欠き部分
 ※巾木切欠き部分の詳細は施工手順をご参照下さい

縦断面図(天井納まり)



H寸法(mm)	天井高納まり		下がり壁納まり	
	H2,400	H2,700	H2,400	H2,700
H① FL~仕上り	2400	2700	-	-
H② 開口	2400	2700	-	-
H③ 扉高さ	2374	2674	-	-

基準壁厚 在来工法：3.5寸用130mm / 4寸用145mm 軽量鉄骨下地用：70mm

備考

- ・下がり壁納まりの設定はありません

■ 巾木切欠き部分
 ※巾木切欠き部分の詳細は施工手順をご参照下さい

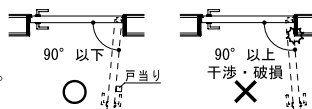
【注意事項】

インワード枠仕様について

- ・インワード枠は内開き仕様の片開き戸専用枠です。ステルス枠とは互換性がありません。
- ・扉はインワード枠専用です。ステルス枠、インセット枠には取り付けられません。
- ・下地枠はピン角のみです。

戸当たりの取付について

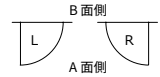
- ・90°以上開くと壁・枠に干渉する恐れがあります。
- ・必ず戸当たりを設けて開き角度を制限してください。(扉の中央より戸先側に設置してください)



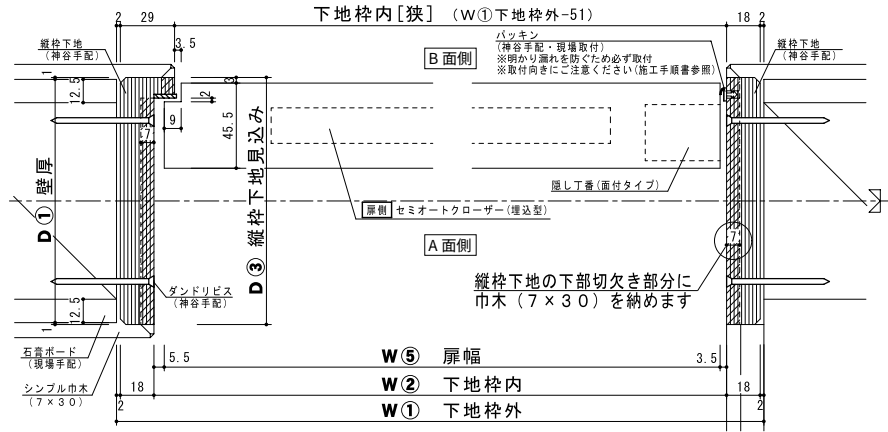
インワード枠クロス施工

片開き戸 内開き仕様【セミオートクローザー付】

開き勝手 (当図面は R 吊元です)

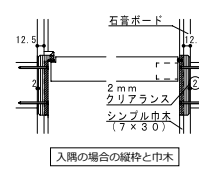


横断面図



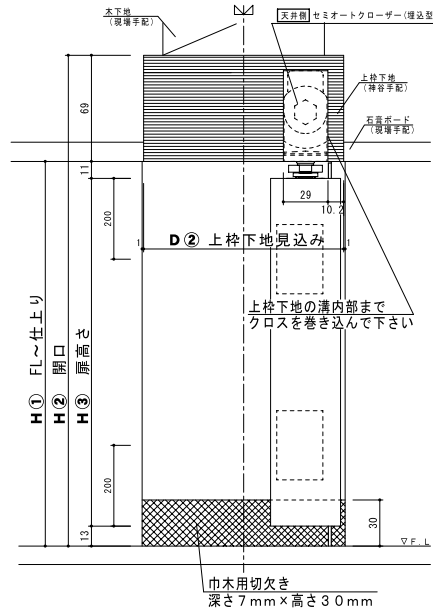
W 寸法 (mm)	W07		W08	見込み寸法 (mm)	基準壁厚 130	基準壁厚 145	基準壁厚 70	備考
	基準壁厚 130/70	基準壁厚 145						
W① 下地枠外	805	790	836	D① 壁厚	130	145	70	・ [軽量鉄骨下地の場合] 下地枠裏に 15 mm 以上の木下地が必要です ・ [入隅の場合] 巾木をきれいに納めるため、縦枠を石膏ボードで挟んでください (戸先・吊元共通)
W② 下地枠内	765	750	796	D③ 縦枠下地見込み	132	147	72	
W⑤ 扉幅	756	741	787					

基準壁厚 在来工法：3.5寸用130mm / 4寸用145mm 軽量鉄骨下地用：70mm



下地枠 (神谷手配品)
 巾木切欠き部分
 ※巾木切欠き部分の詳細は施工手順をご参照下さい

縦断面図



H 寸法 (mm)	天井高納まり		下がり壁納まり		見込み寸法 (mm)	天井高納まり			下がり壁納まり			備考
	H2,400	H2,700	H2,400	H2,700		基準壁厚 130	基準壁厚 145	基準壁厚 70	基準壁厚 130	基準壁厚 145	基準壁厚 70	
H① FL~仕上り	2400	2700	-	-	D① 壁厚	130	145	70	-	-	-	・ 下がり壁納まりの設定はありません ※巾木切欠き部分の詳細は施工手順をご参照下さい
H② 開口	2469	2769	-	-	D② 上枠下地見込み	130	145	70	-	-	-	
H③ 扉高さ	2376	2676	-	-								

基準壁厚 在来工法：3.5寸用130mm / 4寸用145mm 軽量鉄骨下地用：70mm

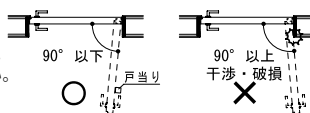
【注意事項】

インワード枠仕様について

- ・インワード枠は内開き仕様の片開き戸専用枠です。ステルス枠とは互換性がありません。
- ・扉はインワード枠専用です。ステルス枠、インセット枠には取り付けられません。
- ・下地枠はピン角のみです。

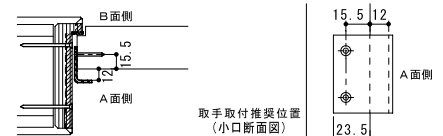
戸当たりの取付について

- ・90°以上開くと壁・枠に干渉する恐れがあります。
- ・必ず戸当たりを設けて開き角度を制限してください。(扉の中央より戸先側に設置してください)



ハンドルレスオプションの場合

- ・A 面側には取手が取り付けます (現場取付)
- ・扉から取手までの寸法は 12 mm を推奨しております 扉破損の原因となるため必ず 20 mm 以内で取り付けてください



本冊子に掲載の納まり図はクロス施工 / 在来工法 (壁石膏ボード 12.5mm) の図面です。枠仕様・壁厚によって納まりや寸法が異なりますので、お見積書に添付される納まり図をご確認ください。
 □本図面は位置を表す図面であり、商品そのものの形状を示す図面ではありません。□製品の価格・仕様は予告なく変更する場合があります。

【基本仕様】

枠	インワード枠 (クロス仕様) インワード枠準耐火 (クロス仕様)	
開閉様式	片開き戸 内開き仕様	
サイズ	高さ	H2,400・H2,700
	幅	W07・W08
壁厚	標準仕様	A/130mm 壁厚 (在来 3.5 寸柱用)・B/145mm 壁厚 (在来 4 寸柱用)・D/70mm 壁厚 (軽量鉄骨下地用)
	準耐火仕様	E/135mm 壁厚 (在来 3.5 寸柱用)・F/150mm 壁厚 (在来 4 寸柱用)
納期	商品の発注日 (内容確定日) から出荷まで 枠: 6 ~ 12 営業日 扉: 24 ~ 30 営業日 ※ご注文状況によっては納期が変動します	
その他	<ul style="list-style-type: none"> ・インワード枠は内開き仕様の片開き戸専用枠です。ステルス枠、インセット枠とは枠・扉ともに互換性がありません。 ・天井高納まりのみの設定です。上部見切りは取付ができません。 ・次のオプションは対応不可です。 開き戸ソフトモーション、コンシールドストッパー、レバーストッパー、サイレンサーキット、明かり窓 	

【特注対応範囲】

高さ	H2,400 (定額制)	CH (床~天井仕上げ) 2,100 ~ 2,406mm まで	
	H2,700 (定額制)	CH (床~天井仕上げ) 2,406.5 ~ 2,700mm まで	
幅	標準セット価格×1.2	RU-1/BU-1/KU-1/KU-2 型: DW (扉幅) 700 ~ 900mm まで	
	標準セット価格×1.4	RU-1/BU-1 型: DW (扉幅) 900.5 ~ 1,100mm まで	
壁厚 ※特注金額はかかりません	標準仕様	A/130mm 壁厚 (在来 3.5 寸柱用)	115 ~ 300 mm まで
		B/145mm 壁厚 (在来 4 寸柱用)	
	準耐火仕様	D/70mm 壁厚 (軽量鉄骨下地用)	59 ~ 114 mm まで
		E/135mm 壁厚 (在来 3.5 寸柱用) F/150mm 壁厚 (在来 4 寸柱用)	135 ~ 300 mm まで

【その他特注について】

下地枠	<ul style="list-style-type: none"> ・塗り壁仕様 (塗り厚 2 ~ 3 mm) には対応しておりません。 ・EP 塗装等塗り厚が薄い (1 mm 以下) 場合は対応可能です。 	
	<ul style="list-style-type: none"> ・吊元側のパッキン材は明かり漏れを防ぐため必ず取付付けてください。取付には決められた向きがあります。詳細は施工手順書をご確認ください。 ・パッキンの取付位置の変更や加工無しへの変更は対応できません。 ・パッキンの色は白色のみです。 	
	<ul style="list-style-type: none"> ・下地枠はピン角のみの設定です。R 加工は対応できません。 ・下地枠の標準品はシンプル巾木の切り欠き加工があります。切り欠き加工を無しへ変更することは可能です。(総合カタログ掲載 P.438) 	
扉	<ul style="list-style-type: none"> ・本商品は 90°以上開くと壁・枠に干渉する恐れがあります。必ず戸当たりを設けて開き角度を制限してください。(マグネットストッパー、ボトムストッパー、床付戸当り等) ・アンダーカット寸法 (開き戸と床とのクリアランス) は変更可能です。(総合カタログ掲載 P.439) 	
	<ul style="list-style-type: none"> ・ハンドルレスオプションを選択した場合、A 面 (引く側) のみ取手がつきます。B 面 (押す側) への取手取付は対応不可です。 	
	<ul style="list-style-type: none"> ・標準設定のレバーハンドルはインワード枠専用です。標準設定以外のレバーハンドルへ変更する場合は、一部カワジュン製のみ対応可能ですのでお問合せください。 ・カワジュン製以外のレバーハンドルを取り付けたい場合、当社での手配や加工はできません。ドア内部の芯材を追加し、無加工で出荷することは可能です。(総合カタログ掲載 P.441) ・電子錠「PiACK II smart (美和ロック)」の取付は対応不可です。 	
納まり	<ul style="list-style-type: none"> ・有効開口は W② 下地枠内 - 70 です。 	

Head Office

株式会社 KAMIYA 本社オフィス/伊勢原工場

[所在地] 〒259-1146 神奈川県伊勢原市鈴川50

[営業時間] 9:30~17:00

[定休日] 土曜日・日曜日・祝日

[連絡先] TEL:0463-94-6203 FAX:0463-94-8295

カムイについてのお問い合わせ全般

▶カムイサポートセンター

TEL:0120-106-201

MAIL:kamiya-kamui@fullheight-door.com

見積り内容・納まり・仕様についてのお問い合わせ

▶カムイ・積算課

TEL:0463-94-6204

FAX:0463-91-1388

納期・お取引・見積り依頼等のお問い合わせ/カタログ・サンプル依頼

▶カスタマーオペレーション課

TEL:0463-94-6203

FAX:0463-94-8295

MAIL:madoguchi@fullheight-door.com



音声ガイダンスにてご案内しております。
詳細はQRコードから。



お見積りの作成をご希望の方は
こちらのQRコードよりご依頼ください。

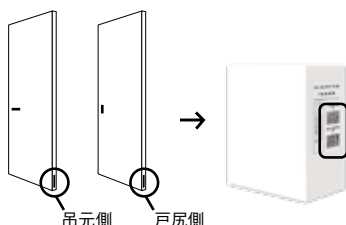
アフターメンテナンスについてのお問い合わせ

▶品質管理課 品質保証グループ

TEL:0463-94-6220

MAIL:cs@fullheight-door.com

開き戸 引き戸



2020年以降の製品には、ドアの小口面に
ロットNo.シールが貼られています。
お問い合わせ時にロットNo.をお伝えいた
きますとスムーズにご案内ができます。

KAMIYA Inc.

Shonan Factory and Sales Office
50 Suzukawa, Isehara-City, Kanagawa 259-1146
TEL 0463-94-6203 FAX 0463-94-8295

fullheight-door.com

