

2023

# DOORUP

FULL HEIGHT DOOR **UPGRADE**

フルハイトドア®・アップグレード | プラチナメンバーズカタログ



## KAMIYA がドアアップをはじめた理由<sup>わけ</sup>

これまでは、部屋のドアを交換するという概念はありませんでした。  
もし取り替えるとしたら工事が必要で大掛かりになってしまう、  
誰もがそう思っていました。  
でも実はその原因はドアではなく「枠」にあったのです。  
枠があることで、取替えるには枠とドアの色を合わせなければならないし、  
そうでなければ枠ごと外す工事が必要です。  
それには費用や手間、そして検討から施工までの日数もかかってしまいます。

KAMIYA が生み出した唯一の「交換できるドア」、それがフルハイトドア<sup>®</sup>です。  
枠の存在感を消したことで、色やデザインもお好みのドアに簡単に交換できます。

長く暮らしていくうちに少しずつ汚れでくすみ、傷つき、壊れてゆく家の中の  
様々な場所やモノ、それを新しいものに取り替えることで生活に  
新たな変化が生まれます。

取り替えるという概念すら存在しなかったドアが実は替えられるという事  
をお伝えしたい。

そしてライフスタイルの変化に合わせてドアを取替えて、  
長く暮らしを楽しんでいただきたい。

それがドアアップを始めた KAMIYA の願いです。



2019年9月よりフルハイトドア<sup>®</sup>は扉厚40mmに変更になりました。  
扉厚36mmをご採用のお客様にはこれまで通り、同じ扉厚36mmのドアをご提供いたします。  
どうぞ安心してドアアップをご利用ください。





<b>INDEX</b>	05	ドアップって何？
	07	こんな時にドアップ
	08	ドアップサービスフロー
	10	ドアップドキュメント
	12	これできる？ Q & A
	15	<b>FULL HEIGHT DOOR<sup>®</sup></b>
		【デザインコンセプトライン】
		• Zenstyle <sup>®</sup>
		• CARLO
		• GIULIA
		• GALLERIA
		• fabric door
		• スリット手掛けタイプ
		【ベースシリーズ】
		• ラインスリットタイプ
		• スリットガラスタイプ
		• ワイドガラスタイプ
		• パネルドアタイプ
		【プラスバリュー】
		+ 姿見
		+ ペットとの生活
		+DIY
	44	レバーハンドルセレクト
	47	引手セレクト
	48	錠セレクト
	50	金物・ガラスセレクト
	51	KAMIYA プラチナメンバー
	52	ドアップインタビュー

【写真提供】表紙：株式会社スムトコ、P3：檜内建設株式会社、P5・32・34(CG-3型)・39：諸戸の家株式会社、P15(ZK-1)：日建ホーム株式会社、P27(CG-4)：有限会社三和住宅、P29：株式会社ハートフルホーム、P34(CG-8型)：アカギホーム株式会社、P36：株式会社ライフゲート、P40：坂井建設株式会社(ディテールホーム)、P42：株式会社アンドクリエイト(敬省略)





# ドアアップって何？

## 工事の要らない、お手軽な模様替え

「ドアアップ」は、現在ご使用いただいているフルハイトドア®を、神谷コーポレーションが下取りして新しいフルハイトドア®に付け替えていただくプチリフォーム・システムです。最新のフルハイトドア®に付け替えたい。わが家の装いを一新したい…。そんな要望にドア1枚の付け替えからお応えします。枠を交換する必要がなくなったことで家具のように手軽にドアが交換できます。



### KAMIYA だけの『見えない枠』

#### ステルス枠

意匠登録済

特許取得済

その名のとおり、「こっそり」と壁の中に存在して枠の機能を果たすステルス枠は、従来のドアの納まりの常識を超えた、全く新しい形状。これによりドアをさらに壁面化®させ、すっきりとした空間が生み出されます。

#### ご使用のフルハイトドア®は正規品ですか？

「ドアアップ」は、フルハイトドア®正規品をご使用いただいているお客さまを対象としたシステム（サービス）です。神谷コーポレーションでは、ステルス枠、またはインセット枠を採用していただいたフルハイトドア®を正規品と認定しています。一部の施工会社さまが建築した住宅には、正規品とは異なる枠が採用されている場合がございます。その場合には、「ドアアップ」をご利用になれませんので、あらかじめご了承ください。ご利用いただけない事例につきましては、P12に詳しく記載しておりますので事前にご確認ください。

W h a t ' s D O O R U P ?


# DOORUP

フルハイットドア® のユーザーがライフスタイルの変化や、好み、流行に合わせてドアを気軽に取り替えることができる画期的なサービスです。



## KAMIYA が提案する 安心いつでも保証

家具や壁紙が劣化すれば取替えようと思いますが、一方室内ドアは一度も替えずに使い続けるのが常識でした。完全枠レス納まりのフルハイットドア® ならドア枠の色を気にする必要が無く、枠を取り外す工事也不要なので自由にドアを選べます。




## いつでも何度でも 最新のドアに交換

「ドアアップ」はリピート可能なシステムです。一度ご利用いただいたお客さまは、その後、使用期間を問わず何度でも繰り返し「ドアアップ」をご利用いただくことができます。たとえば、気分転換するために。そんな気軽なリフォームも自由自在です。



## 工事不要で思いのままに ドアを着せ替え

通常ドアをリフォームしようとしたら、ドアだけでなく枠も含めた工事が必要となります。ドアアップサービスは、枠の施工を必要としないドアの着せ替えサービスですので、お施主様ご自身で新しいフルハイットドア® に簡単に付け替えができます。



## セット定価の 50 ~ 60% off で新品に

現在ご使用いただいているフルハイットドア® の下取りを前提としており、セット価格の50 ~ 60% off でフルハイットドア® を付け替えることができます。また交換後不要になった扉を回収することで廃棄処分の手間や費用がかかりません。

# こんなときにドアアップ

ペットを  
飼ったら…



傷をつけて  
しまったら…



廊下が暗いと  
感じたら…



例えば

**CUBE** 【高さ／H2,400 mm】をドアアップで購入する場合

通常セット価格

税抜 **¥76,000**

(税込¥83,600)

ドアアップ価格

税抜

**¥30,000!!**

(税込¥33,000)

※ドアアップ価格は、フルハイトドア\*1枚(開き戸、引き戸共通)あたりの単価です。

また、通常セット価格は、ステルス枠 CUBE CF-1型の参考価格です。

※ドアアップ価格は2回分の送料(発送・返送)が含まれています。



WEBサイト



### 1. 公式 WEB サイトで プラチナメンバー登録

「ドアップ」は、KAMIYA プラチナメンバー様だけがご利用いただけるサービスです。まずは、KAMIYA 公式 WEB サイト（以下公式 WEB サイト）より KAMIYA プラチナメンバーにご登録ください。お見積り依頼時に会員番号が必要となります。（会員番号は会員証と共に郵送でお送りいたします。お急ぎの場合は TEL にてお問い合わせください）



### 2. ドアップお申し込み フォームから見積依頼

お申し込みはお電話か、下記のお申し込みフォームより承ります。お電話の場合は、ご連絡先メールを伺った上で、フォームをお送りいたします。フォームの質問事項に沿って、現在お使いのドアと新しいドアの情報を入力していただけます。

※お申し込みフォームはこちらから →



### 3. お見積り書を メールでご確認

当社から「お見積り書兼お申し込み書」をメールに添付して送信いたします。記載されているお見積り内容（諸条件、ご依頼内容、お見積り金額等）をご確認ください。

### 4. メールでお申し込み

お見積書を添付しお申し込みください。お申し込みいただいた方は、ドアップのご利用規約に同意したものとみなします。ご利用規約は、公式 WEB サイトでご確認いただけます。この時点では正式なご注文として成立しておりません。

### 5. 請求書をご確認

当社から「ご請求書」をメールに添付して送信いたします。記載されているご請求内容（商品名、ご請求金額等）をご確認ください。ご自身が発注した内容と相違がある場合には、大変お手数ではございますが、当社までご連絡ください。





## 6. 代金お振込み(ご注文確定)

当社指定の銀行口座へ「ドアアップ」代金をお振り込みください。代金のご入金を確認できた時点で、正式なご注文として確定いたします。また、注文確定後のご返金には応じられません。あらかじめご了承ください。

※お支払い済みの方には、これからの流れについての資料をお送りします。



## 7. お届け予定日をご確認

当社から「お届け予定日」をメールでお知らせいたします。今後のスケジュール（ドアのお受け取り、下取りドアの返送等）をご確認ください。ご入金からお届けまでの目安は、約1カ月程かかります。



## 8. 発送完了メールをご確認

新しいフルハイトドア®は、お客さまにご指定いただいた日にご自宅へ工場から直接配送いたします。出荷日が決定いたしましたら当社からメールでお知らせいたします。



## 9. ドアをお受け取り(納品)

お受け取りになった梱包(ドア)は、丁寧に荷解きしてください。梱包に使用されているパッケージは再利用いたします。荷解きが完了しましたら、ご注文内容に間違いがないかどうか、不足品がないかどうかを、必ずご確認ください。



## 10. 下取りドアの梱包 / 引き取り依頼のご連絡

新しいフルハイトドア®は、各取り替え手順書をご確認のうえ、正しく取り付けてください。現在ご使用いただいているフルハイトドア®は、商品が梱包されていたパッケージを再利用して、新たに梱包してください。梱包完了後、引き取り依頼のお電話をください。

※ご依頼後の当日の引き取りはできませんのでご了承ください。



お申し込み・引き取り依頼はこちら ▶ 神谷コーポレーション湘南株式会社

MAIL : [doorup@fullheight-door.com](mailto:doorup@fullheight-door.com) または FAX : 0463-94-8295

TEL : 0463-94-6203 受付平日 9:30 ~ 17:00



## 「もっと部屋に明るさが欲しい・・・」

そんな奥様の要望から  
今回のドアアップが始まりました。



神奈川県 K様

テクニカルルームでの練習から発注、  
実際の取り付けまでK様のご家族に  
密着しました！

### リビングをもっと明るくしたい！

家族の想いが詰まった夢のマイホーム。でも住んでみてから気づくことはたくさんあります。大切な家族と一緒に過ごすリビングを、もっと明るくしたいと望んでいた奥様。その願いを叶えようと旦那様がドアアップを決意されました。ガラス入りのドアに取り替えれば、階段室から陽が差し込んでリビングが見違えるように明るくなります。



### 事前に吊り込みの練習もできる

「ドアの交換なんてやったこと無いけどできるのかな・・・」  
そんな不安を解消したのが KAMIYA 「テクニカルルーム」  
(神奈川県伊勢原市)でのドア取り付け体験。プロの指導の元、繰り返し練習しました。

●テクニカルルームのお問い合わせ / TEL 0463-94-6203







## 1 いざ、ドアアップスタート!

まずは今付いているドアの取り外し。高さも重さもあるので慎重に。外したドアは、神谷コーポレーションが下取りいたします。



**ドアアップには  
次のものが同梱されます**

①フルハイトドア® 取替え手順書

②六角レンチ

※開き戸のみ同梱されております。



取替え手順の説明書が入っておりますので安心してドアを付け替えることができます。

## 2 注文していたドアとの対面!

いよいよ新しいドアの取り付けです。待ちに待ったガラス入りのドア! 思わず笑みがこぼれます。



＼そしてドアの取り付け!／



Before



Upgrade!

## 3 完成!!!



家族みんなの力でドアアップ完了です! 奥様の念願が叶い、光あふれるリビングに家族の笑顔が輝いていました。

感動の声はこちら!





**Q 1** ドアアップすると扉の厚みは全部 40 mmになるんですか？

**A** 現在、お使いいただいている扉の厚みと同じ厚さでの交換です。

扉厚 36 mmのドアをお使いのお客様には、これまで通り 36 mmのドアを作り続けて参りますので安心してドアアップをご利用ください。

**Q 2** 今まで使用していたドアにカギはついていなかったが、ドアアップ時に新たにカギはつけられますか？



**A** 片開き戸はドアアップ時にカギをつけられます。

ただし、わんにゃんハンドル (AC・AV・AD・AW)、プッシュプルハンドル (FJ・FI) は対象外です。また、片引き戸については、ドアアップ時にカギをつける事は可能ですが、枠側 (壁側) に、カギを掛けられるための工事が別に必要となります。工事は工務店様へご依頼ください。

**Q 3** 現在、使っているドアカラーとは違うカラーも選べるんですか？

**A** はい、可能です。

現在発行されている最新カタログに掲載のカラーであれば交換できます。ただし、廃番となったカラーへは交換できませんのでご注意ください。



**Q 4** 現在使用しているハンドル・引手が廃番になってしまったが、同じ物にできないでしょうか。

**A** 残念ながら、廃番品となっている場合は、同じものへのお取替えができません。現在発行されているカタログのハンドル・引手からお選びください。



**Q 5** これまでなかったソフトクローズ機能をドアアップ時に取付けることはできますか？

**A** ソフトクローズ機能が元々ついていなければ後からの機能追加は工事が必要です。

片開き戸	×
片引き戸 (上吊)	○ (工事要 / 対応可能)
2 枚引き違い戸	○ (工事要 / 対応可能)
<b>【連動・非連動タイプ】</b>	
2 枚引き込み戸	
3 枚引き込み戸	○ (工事要 / 対応可能)
3 枚引き違い戸	



## 下記のようなドア交換、変更等はお問い合わせください。

**Q<sub>6</sub>** 通常の片引き戸（上吊タイプ）ですが、カロ（ペットドア）の片引き戸にできますか？

**A** 片引き戸（上吊タイプ）からカロへの交換する場合、扉を開けた時に引込む側の床にレールの取付けが発生します。床にビス止めをしますので、タイルや石貼りの場合は、取り付けできません。なお、木質系の床材の場合は取り付け可能ですのでお問い合わせください。



**Q<sub>7</sub>** 2枚引違い戸・3枚引違い戸・2枚引込み戸・3枚引込み戸の内、扉1枚のドアアップはできますか？

**A** ドア1枚のみのお取替えは可能です。

ただし、お使いのドアのカラーが廃番になっている場合は1枚のみのお取替えだと残りの扉と色が合わなくなってしまうのでご注意ください。



**Q<sub>9</sub>** 収納戸（クロゼット）のドアアップはできますか？

**A** 収納戸（クロゼット）はドアアップ対象外です。

ただし、販売可能ですのでご相談ください。

CLOSET



**Q<sub>8</sub>** 古いフルハイトドア®ですが、今の仕様に変更できますか？


**A** 2007年以前とは金物が異なりますので事前にお問い合わせください。



**Q<sub>10</sub>** 大型引き戸「Monster」ですが、ドアアップできませんか？

**A** モンスターを交換されたい場合、ドアを交換できるスペースや、搬入するための通路の確保が必要です。お一人の取り付けも難しいので一度ご相談ください。

Monster



**Q11** 配送費はドアアップ価格とは別にかかりますか？

**A** いいえ、かかりません。

ドアアップ価格には発送と返送2回分の配送費が含まれておりますので、別途配送費はかかりません。



**Q12** 現在使用しているハンドルをそのまま使うことは可能ですか？

**A** 当社履歴と一致しているハンドルであれば可能です。

当社履歴と一致しているハンドルであれば、新しいドアに交換する際にその時の加工で納品させていただきます。その場合、新しいドアにハンドルはつきませんが、通常の加工とは異なる為、作業費として金額はそのままとさせていただきます。



**Q13** 現在使用している引手をそのまま使うことは可能ですか？

**A** 現在ご利用のドアから取り外す事は出来ません。

引手に関しては、現在ご利用のドアから取り外す事は出来ません。よって、廃番の場合、申し訳ございませんが現在当社が販売している引手からお選びください。



お問い合わせ先 ▶ 神谷コーポレーション湘南株式会社

TEL : 0463-94-6203 FAX : 0463-94-8295 ●メールでのお問い合わせは▶ [doorup@fullheight-door.com](mailto:doorup@fullheight-door.com)

FULL HEIGHT DOOR®

# Design concept line

デザインコンセプトライン



Zenstyle®



GARLO



GIULIA



GALLERIA



fabric door



スリット手掛けタイプ  
(引き戸のみ)

## Design concept line

和の伝統とモダンを組み合わせた KAMIYA の格子ドアデザイン

# Zenstyle<sup>®</sup>

ゼンスタイル / 格子ドアデザイン

日本の伝統工芸をモダンにアレンジした格子デザインのフルハイトドア<sup>®</sup>。和のデザインでありながら、欧州を中心とした海外でもその地位を確立しているゼンスタイル。KAMIYA がおすすめする和モダンのスタイルです。



ZK-1型 (NO)



### 黄金比がもたらす陰影

ランダムに配置されているように見える格子が、落ち着きをもって見えるのには理由があります。扉に嵌っている格子を中央で分けて、10分割をしたとき、一つの縦横比が1:1.6となります。これは「黄金比」と呼ばれ、古代ギリシャの時代より最も調和的で美しい比とされています。「黄金比」はピラミッドやミロのビーナスでも見ることができます。





ZK-1型 (NO)

**Color Variation** ■ 天然突板塗装仕様

【ミニマムグロス仕上げ】

【マット仕上げ】



ブラックウォルナット  
NO

タモ・柾目  
NM

ブラックウォルナット  
TO

タモ・柾目  
TM

**2つの銘木 仕上げは2種類**

ゼンスタイルはブラックウォルナット、タモ・柾目の2つの銘木のバリエーションを持っています。美しい木目の突板の風合いをそのまま感じられる「マット仕上げ」と、木肌を生かした塗装で高級感のある「ミニマムグロス仕上げ」の2種類からお選びいただけます。



ZK-1型  
片開き戸



ZK-1型  
片引き戸

型番	ZK-1	
高さ	H2,400mm	H2,600mm
価格	¥194,700	¥224,400
重量	約31kg	約33kg (アクリル板有)

※ Zenstyle®シリーズ / 格子ドアデザインは H2,600 までの設定です。

標準設定の採光部は素通しですが、オプションで樹脂ガラス入りの選択も可能



■ 標準設定

■ ※標準設定には採光部にアクリル板は入りません。



■ 樹脂ガラス入りオプション

¥ クリアA  
+ ¥16,500

材質：アクリル板



¥ くもりB  
+ ¥22,000

材質：ポリカーボネート板

**標準仕様** ■レバーハンドル / 引手

ご注文時にハンドルセレクト・引手セレクトの指定がない場合、ハンドルはHNタイプ、引手はZPタイプを手配いたします。



■ HNタイプ / ミラーニッケル



■ ZPタイプ / 鏡面ニッケル



HOタイプ / ミラーブラック



ZQタイプ / 黒ニッケル

※錠のオプションは設定しておりません。

■ 標準設定

¥ このマークの商品は差額が発生いたします。

## Design concept line

マットブラックにビターな木目が格好いい

# CARLO

カルロ

まるでモダン家具を思わせる木目と単色ブラックの組み合わせが新しい。より挑戦的なドアデザインは、カッコよさにこだわるミドルエイジにおすすめの逸品です。常に斬新さを追求する KAMIYA の意欲作です。



QG-1型 (TB)

## FORME

レバーハンドルは武骨なデザインとブラックのアイアンの組み合わせが男らしさとカッコよさを演出します。また、レバーにはダークに塗装された木目があしらわれており、握った時に「木」ならではの温もりを感じます。



### 標準仕様 ■レバーハンドル/引手

ご注文時にハンドルセレクト・引手セレクトの指定がない場合、ハンドルはHEタイプ、引手はYEタイプを手配いたします。



**H** HEタイプ/  
ダークアンバー×  
ダークブラウン



**H** YEタイプ/  
ブラック



HFタイプ/  
クローム×  
ホワイト



HIタイプ/  
クローム×  
ライトブラウン



HGタイプ/  
ダークアンバー×  
ホワイト



HHタイプ/  
ダークアンバー×  
ライトブラウン

**H** 標準設定

**¥** このマークの商品は差額が発生いたします。

Color **O** オレフィンシート仕様



サタンブラック  
**TB** 木目なし

+



小口色

Glass Variation



クリア  
**T**

くもり  
**S**

グレー  
**G**

くもり・グレー

G-1/G-2型 …… 屏1枚につき+¥2,750

G-8型 …… 屏1枚につき+¥8,250



QF-4 型  
※ラウンドタイプ

型番	QF-4	
高さ	H2,400mm	H2,700mm
価格	¥59,400	¥63,800
重量	約13~21kg	約16~25kg



QG-4 型  
ガラス幅:30mm  
※ラウンドタイプ

型番	QG-4	
高さ	H2,400mm	H2,700mm
価格	¥81,400	¥85,800
重量	約17~25kg	約20~29kg



QF-4型 (TB)



QF-1 型

型番	QF-1	
高さ	H2,400mm	H2,700mm
価格	¥44,000	¥47,300
重量	約13~22kg	約16~26kg



QG-1 型  
ガラス幅:74mm

型番	QG-1	
高さ	H2,400mm	H2,700mm
価格	¥60,500	¥66,000
重量	約24~31kg	約27~35kg



QG-2 型  
ガラス幅:90mm

型番	QG-2	
高さ	H2,400mm	H2,700mm
価格	¥61,600	¥66,000
重量	約24~31kg	約27~35kg



QG-8 型  
ガラス幅:300mm

型番	QG-8	
高さ	H2,400mm	H2,700mm
価格	¥72,600	設定なし
重量	約27~31kg	設定なし



QS-0 型

型番	QS-0 / QS-1	
高さ	H2,400mm	H2,700mm
価格	¥66,000	¥74,800
重量	約16~23kg	約17~25kg



QS-1 型  
スリット幅:5mm

## Design concept line

清楚なホワイトとナチュラルな木目がエレガント

# GIULIA

ジュリア

その透明感が住空間を広く明るく演出するホワイトにオーガニックな木目を合わせたら優しさが生まれました。ナチュラルカラーの木目がアクセントとなって高級感のあるデザインに仕上がっています。大人の女性に選んでもらいたい、ホワイトをコンセプトにしたフルハイトドア® です



QG-1型 (SH)

## FORME

磨き抜かれたクロームに木目を組み合わせた品の良さが際立つレバーハンドル。触れる度に、つい見とれてしまうほどお気に入り。



### 標準仕様 ■レバーハンドル/引手

ご注文時にハンドルセレクト・引手セレクトの指定がない場合、ハンドルはHIタイプ、引手はYAタイプを手配いたします。



**H** HIタイプ/  
クローム×  
ライトブラウン



**H** YAタイプ/  
クローム



**HF**タイプ/  
クローム×  
ホワイト



**HE**タイプ/  
ダークアンバー×  
ダークブラウン



**HG**タイプ/  
ダークアンバー×  
ホワイト




**HH**タイプ/  
ダークアンバー×  
ライトブラウン



**H** 標準設定

**¥** このマークの商品は差額が発生いたします。

Color **O** オレフィンシート仕様



シェルホワイト  
**SH** 木目なし

+



小口色

Glass Variation



クリア  
T



くもり  
S



グレー  
G


くもり・グレー

G-1/G-2型 …………… 屏1枚につき+¥2,750

G-8型 …………… 屏1枚につき+¥8,250



QF-4 型  
※ラウンドタイプ



QG-4 型  
ガラス幅:30mm  
※ラウンドタイプ

型番	QF-4	
高さ	H2,400mm	H2,700mm
価格	¥59,400	¥63,800
重量	約13~21kg	約16~25kg

型番	QG-4	
高さ	H2,400mm	H2,700mm
価格	¥81,400	¥85,800
重量	約17~25kg	約20~29kg



QF-1型 (SH)



QF-1 型



QG-1 型  
ガラス幅:74mm



QG-2 型  
ガラス幅:90mm



QG-8 型  
ガラス幅:300mm



QS-0 型



QS-1 型  
スリット幅:5mm

型番	QF-1	
高さ	H2,400mm	H2,700mm
価格	¥44,000	¥47,300
重量	約13~22kg	約16~26kg

型番	QG-1	
高さ	H2,400mm	H2,700mm
価格	¥60,500	¥66,000
重量	約23~30kg	約27~35kg

型番	QG-2	
高さ	H2,400mm	H2,700mm
価格	¥61,600	¥66,000
重量	約24~31kg	約27~35kg

型番	QG-8	
高さ	H2,400mm	H2,700mm
価格	¥72,600	設定なし
重量	約27~31kg	設定なし

型番	QS-0 / QS-1	
高さ	H2,400mm	H2,700mm
価格	¥66,000	¥74,800
重量	約16~23kg	約17~25kg


## Design concept line

自宅がギャラリーに アートを飾れるインテリアドア

# GALLERIA

ガレリア

部屋のどこからでもよく見えるドアは、実は絵画やポスターを飾るのにとても適した場所です。ドアの中央にある額に好きなアートを差し込んで飾れる「ガレリア」は、壁が少ないお部屋でも場所を取らず、まるでギャラリーさながらに毎日自宅でアートを楽しむことができます。



CE-2型 (TB)

## FORME

フレームのサイズは3種類、お好みに合わせて選んでいただけます。  
また、扉色とフレーム色の組み合わせも自由です。 ※組み合わせは右ページをご参照ください。



CE-1型

A2サイズ (420mm×594mm)

フラットグレー (FG)  
×  
ブラック (K) = FK



CE-2型

B2サイズ (515mm×728mm)

フラットグレー (FG)  
×  
ライトグレー (L) = FL



CE-3型

A1サイズ (594mm×841mm)

フラットグレー (FG)  
×  
ホワイト (S) = FS

## 標準仕様 ■レバーハンドル / 引手

ご注文時にハンドルセレクト・引手セレクトの指定がない場合、  
ハンドルはHDタイプ、引手はYEタイプを手配いたします。



HDタイプ / ブラック



YEタイプ / ブラック



HUタイプ / マットホワイト




YGタイプ / マットホワイト

**H** 標準設定



書斎には趣味のカメラで撮影したお気に入りの写真、リビングにはお子様の描いた絵など、我が家流のファミリーギャラリーを楽しく演出してください。

### Door Color Variation ■ オレフィンシート仕様



サタンブラック  
TB ※木目なし

フラットグレー  
FG ※木目なし

ディープグレー  
DG ※木目なし

シェルホワイト  
SH ※木目なし

### Frame Color Variation 塗装仕上げ



ブラック  
K ※木目なし

ライトグレー  
L ※木目なし

グレー  
N ※木目なし

ホワイト  
S ※木目なし

### Door Color × Frame Color

ドアカラー × フレームカラー対応品番一覧

〈ご注文の際はこちらの色記号でのご発注となります。〉

フレームカラー ドアカラー	ブラック K	ライトグレー L	グレー N	ホワイト S
サタンブラック TB	TK	TL	TN	TS
フラットグレー FG	FK	FL	FN	FS
ディープグレー DG	DK	DL	DN	DS
シェルホワイト SH	SK	SL	SN	SS

※網掛け部分は標準設定カラーの色記号です。

ご注文時にフレームカラーの指定がない場合、標準設定カラーを手配させていただきます。

※インセット枠の色はシェルホワイト (SH) となります。



CE-1 型  
(A2 サイズ)



CE-2 型  
(B2 サイズ)



CE-3 型  
(A1 サイズ)

### フレームの取り付けは とてもシンプル

取り付ける際は両手でフレームを持ち、枠の上部に下から斜めに差込みます。軽くドアに押し当てながらそのまま枠の下部に当たるまでストッと下げるだけ、とても簡単です。また、取り外す際には上に持ち上げてから手前に引くだけです。



型番	CE-1	CE-2	CE-3
高さ	H2,400mm	H2,400mm	H2,400mm
価格	¥86,900	¥92,400	¥97,900
重量	約 21~36kg	約 21~36kg	約 21~36kg

※ GALLERIA シリーズは H2,700 の設定はございません。※フレームに絵は付いておりません。

## Design concept line

生まれ変わる空間を想像して、自分らしい色合わせを楽しむ

# fabric door

ファブリックドア

特許取得済

お気に入りの布で、お気に入りの柄で、自分らしくお部屋を変えて何度でもワクワクを感じてもらいたい。そんな思いでできたのが「fabric door」です。四季折々に好きなファブリックのインテリアで暮らしを楽しんでください。



CB-1型 (SH)

### Color Variation

	【ミニマムグロス仕上げ】				【マット仕上げ】				
<b>T</b> 天然突板塗装仕様									
<b>DANTE</b> [RB-1]	ブラック ウォルナット NO	ブラックチェリー NC	タモ・板目 NT	タモ・板目 NM	ブラック ウォルナット TO	ブラックチェリー TC	タモ・板目 TT	タモ・板目 TM	
<b>T</b> 天然突板塗装仕様			<b>U</b> ウレタン塗装仕様						
<b>SINA</b> [TB-1]	クリア AA	グレージュホワイト DD	<b>PALIO</b> [BB-1]	ピアノ NB 木目なし	クレマ NI 木目なし				
<b>O</b> オレフィンシート仕様									
<b>CUBE</b> [CB-1]	マニッシュ ウォルナット MN	レディ ウォルナット LW	スモーク チェスナット SC	ブリティッシュ オーク BO	アイリッシュ グレイ IG	サタンブラック TB 木目なし	フラットグレー FG 木目なし	ディープグレー DG 木目なし	シェルホワイト SH 木目なし



## 色・色 楽しいコーディネート

様々なものに形を変え、誰にでも手軽に扱えるのがファブリックの魅力です。  
針と糸が苦手でも、ミシンを持ってなくても「切る、貼る」だけで色々作れます。  
ドアに組み込んだり、置いたり敷いたり結んだり、自分らしいお部屋を楽しんでみませんか。



クッションカバー



テーブルランナー



小物と色合わせ



写真や作品も



B-1 型  
片開き戸



B-1 型  
片引き戸

※ファブリックドアに布は付いておりません。

高さ		H2400mm	H2700mm	
価格	<b>T</b> 天然突板塗装 for DANTE	RB-1	¥ 89,100	¥ 112,200
	<b>T</b> 天然突板塗装 for SINA	TB-1	¥ 67,100	¥ 73,700
	<b>U</b> ウレタン塗装 for PALIO	BB-1	¥ 60,500	¥ 66,000
	<b>O</b> オレフィンシート for CUBE	CB-1	¥ 56,100	¥ 59,400
重量		約 17-27kg	約 18-30kg	

### Option



¥ 追加カートリッジ (別売)  
+ ¥ 4,950

材質: MDF

※カートリッジは納品時に 1 枚同梱されています。



¥ アクリル板 (別売)  
+ ¥ 4,400

材質: アクリル



▲  
取付手順動画は  
コチラから

### 標準仕様 ■レバーハンドル / 引手

ご注文時にハンドルセレクト・引手セレクトの指定がない場合、  
ハンドルは HM タイプ、引手は YB タイプを手配いたします。



**H** HM タイプ / サテンニッケル



**H** YB タイプ /  
サテンニッケル



HL タイプ / クローム



YA タイプ /  
クローム

※引手は ZR・ZS・ZQ・ZP・ZV・ZC・ZI・ZE タイプの設定不可。

**H** 標準設定

¥ このマークの商品は差額が発生いたします。

## Design concept line

従来の引き戸イメージを一新する、金物レスなスタイリッシュ引き戸

# スリット手掛けタイプ

引手金物を排したドラスティックなデザイン引き戸。  
天井と床を繋ぐ手掛けがアクセントに。



CF-4 型 (SC)

### Color Variation

	【ミニマムグロス仕上げ】								【マット仕上げ】		
<b>I</b> 天然突板塗装仕様											<b>I</b> 天然突板塗装仕様
<b>DANTE</b>											
	ブラック ウォルナット NO	ブラックチェリー NC	タモ・板目 NT	タモ・板目 NM	ブラック ウォルナット TO	ブラックチェリー TC	タモ・板目 TT	タモ・板目 TM	クリア AA	グレイジュホワイト DD	
<b>U</b> ウレタン塗装仕様					<b>O</b> 鏡面調オレフィンシート仕様			<b>LUCENTE</b>			
<b>PALIO</b>											
	ピアンコ NB 木目なし		クレマ NI 木目なし		ミラノブラック XB			ロイヤルグレー XG 木目なし			
<b>O</b> オレフィンシート仕様	<b>CUBE</b>										
											
	マニッシュ ウォルナット MN	レディ ウォルナット LW	スモーク チェスナット SC	ブリティッシュ オーク BO	アイリッシュ グレイ IG	サタンブラック TB 木目なし	フラットグレー FG 木目なし	ディープグレー DG 木目なし	シェルホワイト SH 木目なし		

**H** 標準設定

**¥** このマークの商品は差額が発生いたします。



わずか 3 cm の細いスリット手掛けは手の掛けやすさとデザイン性を徹底的に追求しました。

**Glass Variation** ※ G-4 型のみ



くもり・グレー 扉 1 枚につき +¥2,750



上吊には下部に、床付レールの場合には上部に框が入ります。

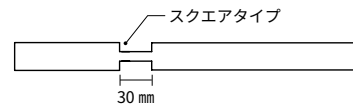


F-4 型

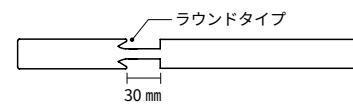


G-4 型  
ガラス幅: 30mm  
※画像は上吊タイプ

**【スリット手掛け／断面形状】**



スクエアタイプの手掛け部分はスッキリとした直線的なフォルムです。



ラウンドタイプの手掛け部分は手に優しい曲線的なフォルムです。

	F-4		G-4		
	H2400mm	H2700mm	H2400mm	H2700mm	
<b>T</b> 天然突板塗装	for DANTE	¥ 81,400	¥ 105,600	¥ 103,400	¥ 127,600
<b>T</b> 天然突板塗装	for SINA	¥ 68,200	¥ 74,800	¥ 89,100	¥ 96,800
<b>価格</b> <b>O</b> 鏡面調 オレフィンシート	for LUCENTE	¥ 81,400	¥ 105,600	¥ 103,400	¥ 127,600
<b>O</b> オレフィンシート	for CUBE	¥ 48,400	¥ 52,800	¥ 70,400	¥ 74,800
<b>U</b> ウレタン塗装仕様	for PALIO	¥ 52,800	¥ 59,400	¥ 73,700	¥ 81,400
<b>重量</b>	約 13~21kg	約 16~25kg	約 17~24kg	約 20~29kg	

FULL HEIGHT DOOR®

# Base Series

ベースシリーズ

お部屋のタイプや好み、用途に合わせて  
豊富なバリエーションから自由にお選びいただけます

枠が見えず天井まで高さがあるスタンダードなフルハイトドア®、それがベースシリーズです。  
シートや塗装、突板など6種類の表面仕上げと全20色を超える多彩なカラーバリエーション、  
そして豊富なドアデザインから選択できます。

寝室やトイレ、子供部屋といった用途やお好みのインテリアスタイルに合わせて、  
自分らしいドアを選んでください。



ラインスリットタイプ  
S-0型



ラインスリットタイプ  
S-1型



ラインスリットタイプ  
ムーンスリット  
S-2型



スリットガラスタイプ  
G-1型



スリットガラスタイプ  
G-2型




ワイドガラスタイプ  
G-3型



ワイドガラスタイプ  
G-8型



ワイドガラスタイプ  
G-9型




パネルドアタイプ  
F-1型



パネルドアタイプ  
ラインデザイン  
F-6型





CF-1型 (MN) / CS-0型 (SH)

オススメ設置場所 ▶ リビング・居室

# ラインスリットタイプ

極細のスリットを通した光のラインが  
お部屋にアクセントを与える  
スタイリッシュなフルハイトドア®です。



CS-1 型 (LW)

引き戸のみ



S-0 型  
※ラインスリット  
スリット幅:5mm



S-1 型  
※ラインスリット  
スリット幅:5mm



CS-2 型  
※ムーンスリット  
スリット幅:5mm



スリット幅はわずか 5mm  
採光部 材質:樹脂



S-2 型 ムーンスリットデザイン  
採光部 材質:樹脂/スリット幅:5mm  
引手採光部 材質:ガラス(くもり)/  
サイズ:幅 30mm×180mm

標準仕様 ■レバーハンドル ※CS-2 型にはハンドルの設定はございません。

○ TB/MN/LW/SC/BO/IG/SH/FG/DG ⇒ HK タイプ



○ XB/XG/XW ⇒ HS タイプ



■ AA/DD ⇒ HB タイプ



■ NO/NC/NM/NT/TO/TC/TM/TT ⇒ HN タイプ



■ NB/NI ⇒ HU タイプ



他ハンドルセレクト・引手セレクトは P44 ~をご覧ください。

高さ	H2400mm	H2700mm	H2400mm	H2700mm	H2400mm	H2700mm
重量	約 16~23kg	約 17~25kg	約 16~23kg	約 17~25kg	約 16~23kg	約 18~25kg

Color Variation

**O** オレフィンシート仕様 **T** 天然突板塗装仕様 **U** ウレタン塗装仕様

◎……………無塗装は-¥4,400となります。

**DARK**  
ダーク




マニッシュウォールナット **MN**  
**O**

サタンブラック **TB** ※木目なし  
**O**

ミラノブラック **XB** ※鏡面調  
**O**

高さ	H2,400mm H2,700mm	H2,400mm H2,700mm	H2,400mm H2,700mm
S-0 型 / S-1 型	¥55,000 ¥63,800	¥55,000 ¥63,800	¥66,000 ¥93,500
CS-2 型	¥61,600 ¥71,500	¥61,600 ¥71,500	設定なし 設定なし

**MEDIUM**  
ミディアム



レディウォールナット **LW**  
**O**

スモークチェスナット **SC**  
**O**

ブラックウォールナット **NO**  
**T**

ブラックチェリー **NC**  
**T**

ブラックウォールナット **TO**  
**T**


ブラックチェリー **TC**  
**T**

高さ	H2,400mm H2,700mm	H2,400mm H2,700mm	H2,400mm H2,700mm	H2,400mm H2,700mm	H2,400mm H2,700mm	H2,400mm H2,700mm
S-0 型 / S-1 型	¥55,000 ¥63,800	¥55,000 ¥63,800	¥88,000 ¥116,600	¥88,000 ¥116,600	¥88,000 ¥116,600	¥88,000 ¥116,600
CS-2 型	¥61,600 ¥71,500	¥61,600 ¥71,500	設定なし 設定なし	設定なし 設定なし	設定なし 設定なし	設定なし 設定なし

——【ミニマムグロス仕上げ】——

——【マット仕上げ】——

**NATURAL**  
ナチュラル



プリティッシュオーク **BO**  
**O**

タモ・板目 **NT**  
**T**

タモ・縦目 **NM**  
**T**

タモ・板目 **TT**  
**T**

タモ・縦目 **TM**  
**T**

クリア **AA** ◎

高さ	H2,400mm H2,700mm	H2,400mm H2,700mm	H2,400mm H2,700mm	H2,400mm H2,700mm	H2,400mm H2,700mm	H2,400mm H2,700mm
S-0 型 / S-1 型	¥55,000 ¥63,800	¥88,000 ¥116,600	¥88,000 ¥116,600	¥88,000 ¥116,600	¥88,000 ¥116,600	¥74,800 ¥86,900
CS-2 型	¥61,600 ¥71,500	設定なし 設定なし	設定なし 設定なし	設定なし 設定なし	設定なし 設定なし	設定なし 設定なし

——【ミニマムグロス仕上げ】——

——【マット仕上げ】——

**WHITE**  
ホワイト

**GREY**  
グレイ



シェルホワイト **SH** ※木目なし  
**O**

ピアノ クレマ **NB NI** ※木目なし  
**U**

ミラノホワイト **XW** ※木目なし ※鏡面調  
**O**

アイリッシュグレイ **IG**  
**O**

ロイヤルグレイ **XG** ※木目なし ※鏡面調  
**O**

フラットグレイ **FG** ※木目なし  
**O**

ディープグレイ **DG**

グレージュホワイト **DD**  
**T**

高さ	H2,400mm H2,700mm	H2,400mm H2,700mm	H2,400mm H2,700mm	H2,400mm H2,700mm	H2,400mm H2,700mm	H2,400mm H2,700mm	H2,400mm H2,700mm
S-0 型 / S-1 型	¥55,000 ¥63,800	¥59,400 ¥70,400	¥66,000 ¥93,500	¥55,000 ¥63,800	¥66,000 ¥93,500	¥55,000 ¥63,800	¥74,800 ¥86,900
CS-2 型	¥61,600 ¥71,500	設定なし 設定なし	設定なし 設定なし	¥61,600 ¥71,500	設定なし 設定なし	¥61,600 ¥71,500	設定なし 設定なし

オススメ設置場所▶リビング

# スリットガラスタイプ

デザイン性が高く、プライバシー重視の方に  
おすすめなスリットガラスタイプ。  
リビングの入り口をスタイリッシュに演出します。



CG-1型 (DG)



G-1型  
ガラス幅:74mm



G-2型  
ガラス幅:90mm


## Glass Variation

H



クリア  
T

¥



くもり  
S

¥



グレー  
G

くもり・グレー

屏1枚につき+¥2,750

標準仕様 ■レバーハンドル ※CS-2型にはハンドルの設定はございません。

TB/MN/LW/SC/BO/IG/SH/FG/DG → HKタイプ



XB/XG/XW → HSタイプ



T AA/DD → HBタイプ



T NO/NC/NM/NT/TO/TC/TM/TT → HNタイプ



U NB/NI → HUタイプ



他ハンドルセレクト・引手セレクトはP44～をご覧ください。

高さ	H2400mm	H2700mm	H2400mm	H2700mm
重量	約 23~30kg	約 27~35kg	約 24~31kg	約 27~35kg



H 標準設定

¥ このマークの商品は差額が発生いたします。

### Color Variation

O オレフィンシート仕様 T 天然突板塗装仕様 U ウレタン塗装仕様

◎……………無塗装は-¥4,400となります。

### DARK ダーク



マニッシュウォールナット  
MN  
O



サタンブラック  
TB ※木目なし  
O



ミラノブラック  
XB ※鏡面調  
O

高さ	H2,400mm H2,700mm	H2,400mm H2,700mm	H2,400mm H2,700mm
G-1型	¥49,500 ¥55,000	¥49,500 ¥55,000	¥60,500 ¥84,700
G-2型	¥50,600 ¥55,000	¥50,600 ¥55,000	¥61,600 ¥84,700

### MEDIUM ミディアム



レディウォールナット  
LW  
O



スモークチェスナット  
SC  
O




ブラックウォールナット  
NO  
T



ブラックチェリー  
NC  
T



ブラックウォールナット  
TO  
T



ブラックチェリー  
TC  
T

高さ	H2,400mm H2,700mm	H2,400mm H2,700mm	H2,400mm H2,700mm	H2,400mm H2,700mm	H2,400mm H2,700mm	H2,400mm H2,700mm
G-1型	¥49,500 ¥55,000	¥49,500 ¥55,000	¥82,500 ¥106,700	¥82,500 ¥106,700	¥82,500 ¥106,700	¥82,500 ¥106,700
G-2型	¥50,600 ¥55,000	¥50,600 ¥55,000	¥83,600 ¥107,800	¥83,600 ¥107,800	¥83,600 ¥107,800	¥83,600 ¥107,800

——【ミニマムグロス仕上げ】——

——【マット仕上げ】——

### NATURAL ナチュラル



ブリティッシュオーク  
BO  
O



クリア  
AA  
T



◎ タモ・板目  
NT  
T



タモ・縦目  
NM  
T



タモ・板目  
TT  
T




タモ・縦目  
TM  
T

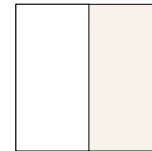
高さ	H2,400mm H2,700mm	H2,400mm H2,700mm	H2,400mm H2,700mm	H2,400mm H2,700mm	H2,400mm H2,700mm	H2,400mm H2,700mm
G-1型	¥49,500 ¥55,000	¥69,300 ¥77,000	¥82,500 ¥106,700	¥82,500 ¥106,700	¥82,500 ¥106,700	¥82,500 ¥106,700
G-2型	¥50,600 ¥55,000	¥70,400 ¥78,100	¥83,600 ¥107,800	¥83,600 ¥107,800	¥83,600 ¥107,800	¥83,600 ¥107,800

### WHITE ホワイト


### GREY グレイ



シェルホワイト  
SH ※木目なし  
O



ピアノ クレマ  
NB NI  
U ※木目なし



ミラノ ロイヤル  
ホワイト グレー  
XW XG  
O ※木目なし  
※鏡面調



アイリッシュグレイ  
IG  
O



フラットグレー  
FG  
O ※木目なし



ディーブグレー  
DG  
O ※木目なし



グレージュホワイト  
DD  
T

高さ	H2,400mm H2,700mm	H2,400mm H2,700mm	H2,400mm H2,700mm	H2,400mm H2,700mm	H2,400mm H2,700mm	H2,400mm H2,700mm	H2,400mm H2,700mm
G-1型	¥49,500 ¥55,000	¥53,900 ¥61,600	¥60,500 ¥84,700	¥49,500 ¥55,000	¥49,500 ¥55,000	¥49,500 ¥55,000	¥69,300 ¥77,000
G-2型	¥50,600 ¥55,000	¥55,000 ¥61,600	¥61,600 ¥84,700	¥50,600 ¥55,000	¥50,600 ¥55,000	¥50,600 ¥55,000	¥70,400 ¥78,100

オススメ設置場所 ▶ リビング

# ワイドガラスタイプ

ワイドタイプのガラスが採光量を大幅にUP。  
暗い廊下を明るくしたいという方にぴったりです。



CG-9型 (TB)



CG-8型 (SH)



CG-3型 (IG)



G-3型  
ガラス幅: 扉幅の約1/3



G-8型  
ガラス幅: 300mm



G-9型  
ガラス幅:[ドアワイド]-200mm

高さ	H2400mm	H2700mm	H2400mm	H2700mm	H2400mm	H2700mm
重量	約 24~37kg	約 28~40kg	約 27~31kg	設定なし	約 28~36kg	設定なし

## Glass Variation

<b>H</b>	<b>¥</b>	<b>¥</b>
クリア T	くもり S	グレー G
差額なし		
	G-3	G-8
	+¥2,750	+¥8,250
	G-3	G-8
	+¥2,750	+¥8,250

G-9のガラスは厚さ5mmの強化ガラスを採用のため、ガラス品番と差額が変更となります

クリア I	くもり J	グレー K
差額なし		
	G-9	G-9
	+ ¥16,500	+ ¥24,750

標準仕様 ■レバーハンドル ※CS-2型にはハンドルの設定はできません。

○ TB/MN/LW/SC/BO/IG/SH/FG/DG → HK タイプ



■ NO/NC/NM/NT/TO/TC/TM/TT → HN タイプ



他ハンドルセレクト・引手セレクトはP44～をご覧ください。

H 標準設定

¥ このマークの商品は差額が発生いたします。

## Color Variation

O オレフィンシート仕様 T 天然突板塗装仕様

### DARK ダーク



マニッシュウォールナット  
MN  
O



サタンブラック  
TB ※木目なし  
O

高さ	H2,400mm H2,700mm	H2,400mm H2,700mm
G-3 型	¥47,300 ¥53,900	¥47,300 ¥53,900
G-8 型	¥61,600 設定なし	¥61,600 設定なし

### MEDIUM ミディアム



レディウォールナット  
LW  
O



スモークチェスナット  
SC  
O

——【ミニマムグロス仕上げ】——



ブラックウォールナット  
NO  
T



ブラックチェリー  
NC  
T

——【マット仕上げ】——



ブラックウォールナット  
TO  
T



ブラックチェリー  
TC  
T

高さ	H2,400mm H2,700mm	H2,400mm H2,700mm	H2,400mm H2,700mm	H2,400mm H2,700mm	H2,400mm H2,700mm	H2,400mm H2,700mm
G-3 型	¥47,300 ¥53,900	¥47,300 ¥53,900	設定なし 設定なし	設定なし 設定なし	設定なし 設定なし	設定なし 設定なし
G-8 型	¥61,600 設定なし	¥61,600 設定なし	¥94,600 設定なし	¥94,600 設定なし	¥94,600 設定なし	¥94,600 設定なし
G-9 型	¥72,600 設定なし	¥72,600 設定なし	¥105,600 設定なし	¥105,600 設定なし	¥105,600 設定なし	¥105,600 設定なし

### NATURAL ナチュラル



プリティッシュオーク  
BO  
O



タモ・板目  
NT  
T



タモ・板目  
NM  
T



タモ・板目  
TT  
T



タモ・板目  
TM  
T

高さ	H2,400mm H2,700mm	H2,400mm H2,700mm	H2,400mm H2,700mm	H2,400mm H2,700mm	H2,400mm H2,700mm
G-3 型	¥47,300 ¥53,900	設定なし 設定なし	設定なし 設定なし	設定なし 設定なし	設定なし 設定なし
G-8 型	¥61,600 設定なし	¥94,600 設定なし	¥94,600 設定なし	¥94,600 設定なし	¥94,600 設定なし
G-9 型	¥72,600 設定なし	¥105,600 設定なし	¥105,600 設定なし	¥105,600 設定なし	¥105,600 設定なし

### WHITE ホワイト GREY グレイ



シェルホワイト  
SH ※木目なし  
O



アイリッシュグレイ  
IG  
O



フラットグレイ  
FG ※木目なし  
O



ディープグレイ  
DG ※木目なし  
O

高さ	H2,400mm H2,700mm	H2,400mm H2,700mm	H2,400mm H2,700mm	H2,400mm H2,700mm
G-3 型	¥47,300 ¥53,900	¥47,300 ¥53,900	¥47,300 ¥53,900	¥47,300 ¥53,900
G-8 型	¥61,600 設定なし	¥61,600 設定なし	¥61,600 設定なし	¥61,600 設定なし
G-9 型	¥72,600 設定なし	¥72,600 設定なし	¥72,600 設定なし	¥72,600 設定なし

オススメ設置場所 ▶ 居室・トイレ

# パネルドア(ガラスなし)タイプ

シンプルなデザインがどのような室内空間にも  
溶け込みます。ガラスがない「パネルドア」は  
居室やトイレ etc のプライベートルームで  
お使いください。



BF-1 型 (NB)



F-1 型



F-6 型

高さ	H2400mm	H2700mm
重量	約 13~22kg	約 16~26kg

## F-6型 ラインデザイン

材質:H:アルミ蒸着PETフィルム  
ライン幅:42mm



アルミ調ヘアライン



F-6

標準仕様 ■レバーハンドル

※CS-2型にはハンドルの設定はございません。

○ TB/MN/LW/SC/BO/IG/SH/FG/DG → **HK** タイプ



○ XB/XG/XW → **HS** タイプ



■ AA/DD → **HB** タイプ



■ NO/NC/NM/NT/TO/TC/TM/TT → **HN** タイプ



■ NB/NI → **HU** タイプ



他ハンドルセレクト・引手セレクトは P44 ~ をご覧ください。



Color Variation

○ オレフィンシート仕様 T 天然突板塗装仕様 U ウレタン塗装仕様

◎……………無塗装は-¥4,400となります。


**DARK**  
ダーク



マニッシュウォールナット MN ○  
サタンブラック TB ※木目なし ○  
ミラノブラック XB ※鏡面調 ○

高さ	H2,400mm H2,700mm	H2,400mm H2,700mm	H2,400mm H2,700mm
F-1 型	¥ 33,000 ¥ 36,300	¥ 33,000 ¥ 36,300	¥ 44,000 ¥ 66,000
F-6 型	¥ 34,100 ¥ 37,400	¥ 34,100 ¥ 37,400	設定なし 設定なし

**MEDIUM**  
ミディアム



レディウォールナット LW ○  
スモークチェスナット SC ○  
ブラックウォールナット NO T  
ブラックチェリー NC T  
ブラックウォールナット TO T  
ブラックチェリー TC T

高さ	H2,400mm H2,700mm	H2,400mm H2,700mm	H2,400mm H2,700mm	H2,400mm H2,700mm	H2,400mm H2,700mm	H2,400mm H2,700mm
F-1 型	¥ 33,000 ¥ 36,300	¥ 33,000 ¥ 36,300	¥ 66,000 ¥ 88,000	¥ 66,000 ¥ 88,000	¥ 66,000 ¥ 88,000	¥ 66,000 ¥ 88,000
F-6 型	¥ 34,100 ¥ 37,400	¥ 34,100 ¥ 37,400	設定なし 設定なし	設定なし 設定なし	設定なし 設定なし	設定なし 設定なし

**NATURAL**  
ナチュラル



プリティッシュオーク BO ○  
クリア AA ◎ T  
タモ・板目 NT T  
タモ・柱目 NM T  
タモ・板目 TT T  
タモ・柱目 TM T

高さ	H2,400mm H2,700mm	H2,400mm H2,700mm	H2,400mm H2,700mm	H2,400mm H2,700mm	H2,400mm H2,700mm	H2,400mm H2,700mm
F-1 型	¥ 33,000 ¥ 36,300	¥ 52,800 ¥ 58,300	¥ 66,000 ¥ 88,000	¥ 66,000 ¥ 88,000	¥ 66,000 ¥ 88,000	¥ 66,000 ¥ 88,000
F-6 型	¥ 34,100 ¥ 37,400	設定なし 設定なし	設定なし 設定なし	設定なし 設定なし	設定なし 設定なし	設定なし 設定なし

**WHITE**  
ホワイト  
**GREY**  
グレイ



シェルホワイト SH ○ ※木目なし  
ビアンコ NB U クレマ NI ※木目なし  
ミラノホワイト XW ○ ※木目なし ※鏡面調  
ロイヤルグレー XG  
アイリッシュグレイ IG ○  
フラットグレイ FG ○ ※木目なし  
ディープグレイ DG ○ ※木目なし  
グレージュホワイト DD T

高さ	H2,400mm H2,700mm	H2,400mm H2,700mm	H2,400mm H2,700mm	H2,400mm H2,700mm	H2,400mm H2,700mm	H2,400mm H2,700mm	H2,400mm H2,700mm
F-1 型	¥ 33,000 ¥ 36,300	¥ 36,300 ¥ 42,900	¥ 44,000 ¥ 66,000	¥ 33,000 ¥ 36,300	¥ 33,000 ¥ 36,300	¥ 44,000 ¥ 49,500	¥ 52,800 ¥ 58,300
F-6 型	¥ 34,100 ¥ 37,400	設定なし 設定なし	設定なし 設定なし	¥ 34,100 ¥ 37,400	¥ 34,100 ¥ 37,400	設定なし 設定なし	設定なし 設定なし

FULL HEIGHT DOOR®

# +Value

プラスバリュー

## 暮らしを豊かで快適にするドア

家で過ごす時間の中で感じる、ちょっとした不便はありませんか？

もっと生活を楽しまたい、そう思うことはありませんか？

暮らしの中にある「こうだったらいいな」が実現するドア。

それがプラスバリューです。

機能や好みをプラスしたドアで、自分らしく毎日を楽しんでください。



+ 姿見




+ ペットとの共生



+DIY

Color Variation 機能ドアは、9色のカラーバリエーションの中からお選びいただけます。

 オレフィンシート仕様



マニッシュ  
ウォルナット  
MN



レディ  
ウォルナット  
LW



スモーク  
チェスナット  
SC



ブリティッシュ  
オーク  
BO




アイリッシュ  
グレイ  
IG




サタンブラック  
TB 木目なし



フラットグレー  
FG 木目なし



ディーブグレー  
DG 木目なし



シェルホワイト  
SH 木目なし

Value

オススメ設置場所 ▶ 寝室・WIC・SIC

# + 姿見

大型の鏡が組み込まれた姿見機能を持つ G-7 型。  
寝室や WIC、玄関まわりなどで活躍します。



CG-7 型 (DG)

A 面

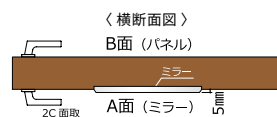


G-7 型  
ミラー幅：300mm  
※ B 面フラット



姿見の機能を組み込み、寝室や WIC など  
で活躍するミラーデザインドア。シンプルなス  
ルーミラーがお部屋をより広くすっきりと演出  
します。

H2,700 / G-7 型 ミラーの厚みについて



※ A 面に 2.5 mm の段差が発生します

G-7 型の H2,700 サイズのミラーの厚みは 5 mm です。

※ H2,400 サイズのミラーの厚みは 3 mm です。

標準仕様 ■レバーハンドル/引手

ご注文時にレバーハンドルセレクト、引手セレクト、および  
錠のオプション指定がない場合には、標準仕様として下記の  
アクセサリ（空錠）を手配いたします。

○オレフィンシート



HK タイプ / サテンニッケル



YB タイプ /  
サテンニッケル

シート種類	○オレフィンシート	
高さ	H2,400mm	H2,700mm
価格	¥ 64,900	¥ 71,500
	約 25~37kg	約 35~40kg

## Value

オススメ設置場所 ▶ 居室・トイレ  
+ ペットとの共生

カロはこれまでのペットドアとはまったく違うコンセプトのドアで「機能性」と「デザイン性」を併せ持った KAMIYA ならではの洒落なペットドアです。



CC-5 型 (SH)

ペットドアタイプ

# Caro カロ

パネルドア C-1 型/C-2 型/C-3 型は天井高さ H2,700 mm まで対応可能

## 1. ペットドアなのにスタイリッシュ

せっかくデザインにこだわったリビングに不格好なペットドアは付けたくない。そんなユーザー様の声にこたえたペットドアタイプ「Caro」は、スルーガラスの下部にさり気なく透明フラップが付いており、ペットドアとは思えないスマートなデザインです。おしゃれにこだわったお部屋の雰囲気をごわすことなくペットが楽しく出入りできます。

## 2. ペットに優しいライトフラップ

ポリカーボネート製のフラップは S・M サイズは厚さ 1mm、L サイズは 1.5mm と薄いためペットにも優しく、快適な出入りを実現。また、しなる素材で挟み込みの危険もなく、不意な衝撃には外れるように設計されているため安心してお使いいただけます。フラップは透明とくもりの 2 種類からお選びいただけます。



パネル戸タイプは段差のないフラットなデザイン。

CC-1 型 (SH)



**H** 標準設定

**¥** このマークの商品は差額が発生いたします。

標準仕様 ■レバーハンドル/引手

ご注文時にレバーハンドルセレクト、引手セレクト、および錠のオプション指定がない場合には、標準仕様として下記のアクセサリ（空錠）を手配いたします。



HK タイプ / サテンニッケル




YB タイプ / サテンニッケル

Option ■ロック板

材質：アクリル 色：乳白色

ペットを通したくない時にフラップの動きを固定します。



※切り欠き有

Sサイズ用 TKLB-S (230mm×155mm) + ¥8,525

Mサイズ用 TKLB-M (270mm×205mm) + ¥8,800

Lサイズ用 TKLB-L (320mm×410mm) + ¥11,000



Glass

**H**



クリア T



フラップ (クリア)

**¥**



くもり S



フラップ (くもり)

扉 1 枚につき + ¥8,250

くもりガラスの場合フラップもくもり仕上げです。

※ CC-1・CC-2・CC-3・EC-1・EC-2・EC-3 型の場合はフラップをくもりに変えてもオプション金額はかかりません。



CC-1 (Sサイズ)



CC-4 (Sサイズ)



CC-2 (Mサイズ)



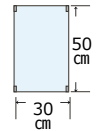
CC-5 (Mサイズ)



CC-3 (Lサイズ)



CC-6 (Lサイズ)



猫全般

ミニチュアダックスフンド  
ミニチュアピンシャー  
ジャックラッセルテリア  
ヨークシャーテリア



ウェストハイランドテリア

ミニチュアシュナウザー  
トイプードル  
コーギー  
ボストンテリア



ゴールデンレトリバー

ボーダーコリー  
秋田犬  
スタンダードプードル  
ジャーマンシェパード



型番	CC-1		CC-2		CC-3		CC-4		CC-5		CC-6	
高さ	H2,400mm	H2,700mm	H2,400mm	H2,700mm	H2,400mm	H2,700mm	H2,400mm	H2,700mm	H2,400mm	H2,700mm	H2,400mm	H2,700mm
価格	¥42,900	¥49,500	¥46,200	¥52,800	¥50,600	¥56,100	¥64,900	—	¥68,200	—	¥72,600	—
重量	約 17~20kg	約 19~22kg	約 17~20kg	約 19~22kg	約 17~20kg	約 19~22kg	約 24~33kg	—	約 24~33kg	—	約 24~33kg	—

※ペットドア カロシリーズ C-4・C-5・C-6 型には H2,700mm の設定はございません。

# Value

オススメ設置場所 ▶ 和室・子供部屋

# +DIY

表面材を無化粧の下地にしているのので、使う人の好みや目的に合わせて自由に仕上げていただくことが可能です。片面だけクロス貼りにして戸襖にしたり、お部屋と同じクロスを貼って壁の様に見せたり、自分らしい表現ができます。



KF-7型 (ZZ)



KF-1型  
両面下地タイプ



KF-7型  
片面下地 + 片面化粧面材仕上げタイプ  
B面はCUBEカラーよりお選びいただけます。

型番	KF-1
高さ	H2,400mm H2,700mm
価格	¥33,000 ¥36,300
重量	約 17~23kg

型番	KF-7
高さ	H2,400mm H2,700mm
価格	¥33,000 ¥36,300
重量	約 17~25kg

## 小口仕上げ

**KF-1 型** 小口もすっきりシャープなセンターシーム仕様  
**KF-7 型** 表面色とあわせた厚小口仕様



クロス×クロス  
仕上げ



クロス×襖紙  
仕上げ



片面化粧仕上げ

下地の状態だから、お好みで自由に表面を仕上げてください。

表面材と同柄小口は2mmの小口です。

## 標準仕様 ■レバーハンドル/引手

ご注文時にレバーハンドルセレクト、引手セレクト、および錠のオプション指定がない場合には、標準仕様として下記のアクセサリ（空錠）を手配いたします。



HMタイプ / サテンニッケル



YBタイプ / サテンニッケル

# クロスを貼ったり、ペイントしたり・・・ 自由自在のフルハイトドア®

使い方は十人十色。自由自在のフルハイトドア®『フルステルス F/S』  
クロスを貼って戸襖にするだけじゃないんです。こんな使い方はいかがでしょう？



この時の様子は  
こちら！



## 1 ドアをキャンバスにして 自由にペインティング


キャンバスとして自由にペインティングが可能です。「自分らしさ」をドアに表現して、毎日の生活を楽しみましょう。

### 【塗料使用時の注意事項】

- ※扉表面はMDF素地仕上げです。塗装の際はMDFに塗装できる塗料（造模型塗料）をご使用ください。
- ※木材の中に浸透する塗料（浸透性塗料）は使用しないでください。ドアが反る可能性があります。
- ※サンディングシーラー（下塗り材）を使用法に従って塗布し、よく乾燥させてから塗装してください。

## 2 黒板シートを貼ればドアが 大きなブラックボードに

チョークで書いて消せる黒板シートを貼ればインフォメーションボードに早変わり！家族への伝言板にしたり、カレンダーを書いて皆で共有したり、楽しみは広がります。余ったスペースでチョークアートに挑戦してみても？



写真：黒板シート / 大洋株式会社 SH-KU (ブラック)

## 3 家族の笑顔と思い出は priceless!

お子さんがのびのび絵を描いたり、手形をつけたり、その瞬間をドアに残しましょう。楽しい思い出がたくさん詰まった世界で1枚だけのドアを作りませんか？

# Select ドアップ レバーハンドルセレクト

## Handle

Grade  
**SS**

CARLO / GIULIA



**HE** タイプ ダークアンバー × ダークブラウン



**HG** タイプ ダークアンバー × ホワイト



**HH** タイプ ダークアンバー × ライトブラウン



**HI** タイプ クローム × ライトブラウン



**HF** タイプ クローム × ホワイト

Grade SSから他のグレードに変更する場合

Grade A 差額無し  
Grade B 差額無し  
Grade C 差額無し

Grade  
**A**

Zenstyle® / GRANDE / DANTE



**HN** タイプ ミラーニッケル



**HO** タイプ ミラーブラック

Grade Aから他のグレードに変更する場合

Grade SS +¥7,700  
Grade B 差額無し  
Grade C 差額無し



Grade

**B**

PALIO / LUCENTE / CUBE /  
GALLERIA



**HU** タイプ マットホワイト



**HD** タイプ ブラック



**HK** タイプ サテンニッケル



**HJ** タイプ クローム



**HS** タイプ クローム

【対応不可】 G-9型・ゼンススタイルシリーズ

Grade

**C**

SINA / F/S / fabric door



**HB** タイプ サテンニッケル



**HA** タイプ クローム



**HM** タイプ サテンニッケル



**HL** タイプ クローム

Grade Bから他のグレードに変更する場合

Grade SS	+¥6,500
Grade A	+¥4,400
Grade C	差額無し

Grade Cから他のグレードに変更する場合

Grade SS	+¥13,750
Grade A	+¥6,050
Grade B	+¥1,650

# Handle Option

## Option

わんにゃんハンドル

### AVタイプ

Dog シルバー  
61×143mm



### ACタイプ

Cat シルバー  
62×152mm



### AWタイプ

Dog ブラック  
61×143mm



### ADタイプ

Cat ブラック  
62×152mm



【対応不可】 ファブリックドアシリーズ・ガレリアシリーズ

下記グレードからオプションに変更する場合

Grade SS	差額無し
Grade A	+¥3,850
Grade B	+¥8,250
Grade C	+¥9,900

## Option

プッシュプルハンドル



### FJタイプ

サテンニッケル  
70×70mm



### FIタイプ

ブラック  
70×70mm

※F-1型・KF-7型・G-1型・G-2型・G-7型・G-8型・S-1型・ガレリアシリーズ・ベッドアタイプ(カロ)に対応可能  
※錠の設定はございません

【対応不可】

ゼンスタイルシリーズ・ファブリックドアシリーズ

下記グレードからオプションに変更する場合

Grade SS	差額無し
Grade A	差額無し
Grade B	+¥4,400
Grade C	+¥6,050

# Select ドアップ 引手セレクト

## Pull Handle

Grade

### A

Zenstyle®

■38mm×155mm



**ZPタイプ**  
鏡面ニッケル



**ZQタイプ**  
黒ニッケル

【対応不可】ファブリックドアシリーズ・ガレリアシリーズ

Grade Aから他のグレードに変更する場合

Grade B 差額無し

Grade C 差額無し

Grade

### B

DANTE

■38mm×155mm



**ZRタイプ**  
サテンニッケル



**ZSタイプ**  
クローム

【対応不可】ファブリックドアシリーズ・ガレリアシリーズ

Grade Bから他のグレードに変更する場合

Grade A +¥2,200

Grade C 差額無し

Grade

### C

SINA / PALIO / LUCENTE /  
CARLO / GIULIA / CUBE / F/S /  
GALLERIA / fabric door

■40mm×110mm



**YBタイプ**  
サテンニッケル



**YAタイプ**  
クローム



**YEタイプ**  
ブラック



**YGタイプ**  
マットホワイト

■38mm×290mm



**ZVタイプ**  
サテンニッケル



**ZCタイプ**  
クローム



**ZEタイプ**  
ブラック



**ZIタイプ**  
マットホワイト

【対応不可】ファブリックドアシリーズ・ガレリアシリーズ

Grade Cから他のグレードに変更する場合

Grade A +¥6,050

Grade B +¥3,850

### 引込みポケット戸の取手について







































































引込みポケット戸をご注文された場合は、半回転取手が標準設定されております。



半回転取手付

# Select ドアアップ 錠セレクト

## Door Lock 開き戸錠別ハンドル対応一覧

K 表示錠 L M 間仕切錠 L サムターン側			C シリンダー錠 L サムターン側		ハンドルタイプ
ミラーニッケル色 (M) 【サイズ: 40mm×40mm】  + ¥3,300  + ¥3,300  -	サテンニッケル色 (N) 【サイズ: 45mm×45mm】  + ¥7,700  -		HN タイプ 		
ミラーブラック色 (X) 【サイズ: 40mm×40mm】  + ¥3,300  + ¥3,300  -	サテンニッケル色 (N) 【サイズ: 45mm×45mm】  + ¥7,700  -		HO タイプ 		
クローム色 (Q) 【サイズ: 40mm×40mm】  + ¥3,300  + ¥3,300  -	クローム色 (Q) 【サイズ: 45mm×45mm】  + ¥7,700  -		HS タイプ 		
K 表示錠 H M 間仕切錠 H サムターン側			C シリンダー錠 L サムターン側		ハンドルタイプ
サテンニッケル色 (N) 【サイズ: 40mm×40mm】  + ¥3,300  + ¥3,300  -	サテンニッケル色 (N) 【サイズ: 45mm×45mm】  + ¥7,700  -		HB タイプ 		
クローム色 (Q) 【サイズ: 40mm×40mm】  + ¥3,300  + ¥3,300  -	クローム色 (Q) 【サイズ: 45mm×45mm】  + ¥7,700  -		HK タイプ 		
ダークアンバー色 (D) 【サイズ: 40mm×40mm】  + ¥3,300  + ¥3,300  -	サテンニッケル色 (N) 【サイズ: 45mm×45mm】  + ¥7,700  -		HM タイプ 		
マットホワイト色 (B) 【サイズ: 40mm×40mm】  + ¥3,300  + ¥3,300  -	サテンニッケル色 (N) 【サイズ: 45mm×45mm】  + ¥7,700  -		HA タイプ 		
ブラック色 (K) 【サイズ: 40mm×40mm】  + ¥3,300  + ¥3,300  -	サテンニッケル色 (N) 【サイズ: 45mm×45mm】  + ¥7,700  -		HJ タイプ 		
					HL タイプ 
					HF タイプ 
					HI タイプ 
					HE タイプ 
					HG タイプ 
					HH タイプ 
					HU タイプ 
					HD タイプ 
K 表示錠 J M 間仕切錠 J サムターン側			C シリンダー錠 L サムターン側		ハンドルタイプ
シルバー色 (S) 【サイズ: 35mm×35mm】  + ¥3,300  + ¥3,300  -	サテンニッケル色 (N) 【サイズ: 45mm×45mm】  + ¥7,700  -		AC タイプ 		
ブラック色 (K) 【サイズ: 35mm×35mm】  + ¥3,300  + ¥3,300  -	サテンニッケル色 (N) 【サイズ: 45mm×45mm】  + ¥7,700  -		AV タイプ 		
					AD タイプ 
					AW タイプ 

【開き戸錠の色の設定について】原則としてハンドルと同色になりますが次の点をご確認ください。

















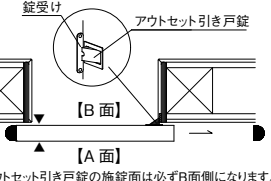
- ①シリンダー錠の鍵穴まわりは全てシルバー色になります。
- ②クローム色以外のハンドルのシリンダー錠はサテンニッケル色となります。

【開き戸／引き戸 共通】シリンダー錠を邸内で複数お使いになる場合の注意点

- ※標準設定されているシリンダー錠は簡易シリンダー錠ですのでキーの設定数には限りがございます。
- ※邸内に複数あるシリンダー錠を同一のキーでお使いになりたい場合はご相談ください。



# Door Lock 引き戸錠別引手対応一覧

K 表示錠	M 間仕切錠	サムターン側	C シリンダー錠	サムターン側	引手タイプ
サテンニッケル色 (N) 【サイズ: 40mm×40mm】  + ¥4,400    + ¥4,400    -			サテンニッケル色 (N) 【サイズ: 40mm×40mm】  + ¥9,900    -		 YB タイプ    ZP タイプ    ZR タイプ    ZQ タイプ    ZV タイプ
クローム色 (Q) 【サイズ: 40mm×40mm】  + ¥4,400    + ¥4,400    -			クローム色 (Q) 【サイズ: 40mm×40mm】  + ¥9,900    -		 YA タイプ    ZS タイプ    ZC タイプ
マットホワイト色 (B) 【サイズ: 40mm×40mm】  + ¥4,400    + ¥4,400    -			サテンニッケル色 (N) 【サイズ: 40mm×40mm】  + ¥9,900    -		 YG タイプ    ZI タイプ
ブラック色 (K) 【サイズ: 40mm×40mm】  + ¥4,400    + ¥4,400    -			サテンニッケル色 (N) 【サイズ: 40mm×40mm】  + ¥9,900    -		 YE タイプ    ZE タイプ
<b>CUBE CS-2 型 (ムーンスリットデザイン) 引き戸用錠</b> 錠は全て丸座タイプになります。 サテンニッケル色 (N) 【サイズ: 40mm×40mm】  + ¥6,050    + ¥6,050    - <small>※クローム色 (Q)、マットホワイト色 (B)、ブラック色 (K) もございます。</small>			サテンニッケル色 (N) 【サイズ: 40mm×40mm】  + ¥9,900    - <small>※シリンダー錠はサテンニッケル色のみとなります。</small>		 錠の色は扉色サタンブラック (TB) の場合はブラック色、扉色シェルホワイト (SH) の場合はマットホワイト色となります。その他の扉色についてはサテンニッケル色の設定です。
<b>アウトセット片引き戸用錠 (エンド枠なし)</b> ※シリンダー錠の設定はございません。 クローム色 (Q) 【サイズ: 50mm×72mm】  + ¥7,150    + ¥7,150    - <small>※サテンニッケル色 (N) もございます。</small>			 アウトセット引き戸錠の施錠面は必ずB面側になります。		錠の色は引手と同色となります。但し、ホワイト色、ブラック色の引手をセレクトする場合は錠の色がサテンニッケル色となります。 <small>※ダンテシリーズ RG-9型、キューブシリーズ CG-9型、S-1型床付レール (面付/埋込V) は対応不可。</small>


【スリット手掛け 引き戸錠の色について】 シリーズにより設定色が異なります。※シリンダー錠はサテンニッケル色のみとなります。

- DANTE / SINA …………… サテンニッケル色
- PALIO / GIULIA …………… ホワイト色
- LUCENTE …………… クローム色
- CARLO …………… ブラック色
- CUBE 扉色TB…ブラック色 / SH…ホワイト色  
その他の扉色…サテンニッケル色

### 【アウトセット片引き戸錠】

- LUCENTE …………… クローム色
- その他 …………… サテンニッケル色

表示錠



サテンニッケル色

クローム色

ブラック色

ホワイト色

【引き戸錠の色の設定について】 原則として引手と同色になりますが次の点をご注意ください。

- ①シリンダー錠の鍵穴まわりは全てクローム色になります。
- ②アウトセット片引き戸 (エンド枠なし) 用錠は引手ホワイト色、ブラック色の場合サテンニッケル色になります。尚、シリンダー錠の設定はございません。
- ③クローム色以外の引手のシリンダー錠は、サテンニッケル色となります。

# Select ドアップ ガラス・金物セレクト


## 【G-1・G-2・G-3・G-4・G-8】 ガラス ※生板ガラス



クリア T                      くもり S                      グレー G

G-1 / G-2 / G-3 / G-4		
-	+ ¥2,750	+ ¥2,750
G-8		
-	+ ¥8,250	+ ¥8,250

## 【G-9 専用】 ガラス ※ガラス厚5mmの強化ガラス




クリア I                      くもり J                      グレー K

-	+ ¥16,500	+ ¥24,750
---	-----------	-----------



## 【カロ】 ガラス・フラップ ○くもりガラスの場合フラップもくもり仕上げです。



クリア T                      フラップ (クリア)                      くもり S                      フラップ (くもり)

+ ¥8,250


○ CC-1・CC-2・CC-3 の場合はフラップをくもりに変えてもオプション金額はかかりません。

## 【カロ】 オプション

### ロック板

ペットを通したくない時にフラップの動きを固定します。

材質: アクリル / 色: 乳白色



※切り欠き有



Sサイズ用 TKLB-S (230mm×155mm) + ¥8,525

Mサイズ用 TKLB-M (270mm×205mm) + ¥8,800

Lサイズ用 TKLB-L (320mm×410mm) + ¥11,000

## フルハイトヒンジ



サテンニッケル N

クローム Q

ブラック K

マットホワイト B

○シリーズにより標準設定色が異なります。

# KAMIYA OWNERS

KAMIYA プラチナメンバー

フルハイトドア®のご購入・ご購入予定のお客様の「豊かな暮らしづくり」をお約束します。

フルハイトドア®の修理保証はもちろんのこと、豊かな暮らしのサポートとなるセミナーやオリジナルイベントへの無料ご招待、限定プレゼント企画などお得な特典が満載！またドアを気軽に着せ替えてできるフルハイトドア®・アップグレードサービス「ドアアップ」も受けることができます。KAMIYA プラチナメンバーは、フルハイトドア®オーナーさまが、気軽に参加できる神谷コーポレーションのコンテンツプログラムです。

## 「ずっと安心」KAMIYAの保証・サービス 「フルハイトドア®保証サービス」

お引渡し後2年間無料で修理保証いたします。さらに古くなったドアを定価の半額以下で交換できるサービスフルハイトドア®アップグレードサービス「ドアアップ」を受けることができます。



## 「メンバーさま無料」のKAMIYAのサービス特典 「無料イベント・限定プレゼント」

2013年に横浜ショールームで始まったお施主様参加のイベントは2020年からオンライン開催となり、これまで実現しなかった全国の皆さんに気軽に参加していただけるようになりました。その他、コンサートの招待券プレゼントなど一年間を通して催されます。

## 私の家づくり！快適な住まいを実現させたメンバーさま 「メンバーインタビュー」

マイホームへのこだわりや新築されてから現在までの暮らしのご様子などフルハイトドア®を採用されたお客様が想う家づくり、家族とのふれあい、趣味のお話など笑顔で語っていただいています。





DOORUP

Interview

実際にドアップを行ったプラチナメンバー様のインタビュー



本当にドアップをやってよかったって思って。  
本当に明るくなって妻が喜んでいるので  
それがうれしいですね。

神奈川県 K様

ご自宅を建てる際のこだわりポイントは？

奥さま：ここは北側道路なんです。南側にお家があって、普通だったら2階にリビングを置かないと光が入らないんですけど、家に人が来るような仕事をしているのでどうしても1階リビングにしたくて。

半年くらいかけて、北側道路でも光が入るような設計をしてくれるところを探したんです。最終的に5社くらいに絞った中で、プランニング重視だった現在の工務店さんに決めました。階段の上に天窓をつけてそこから光が落ちる仕組みで、階段が明り取りになる工夫をしてくれました。

フルハイトドア®を知ったきっかけは？

奥さま：工務店さんから、わが社の売りは…っていう感じでフルハイトドア®が使われていて、あ～そんなドアがあるんだっていう感じでした。その工務店さんでフルハイトドア®の様子を見てから違う工務店のお家を見ると、あーなんか上のこれ（下がり壁）が妙に、なんか邪魔だなんて思って。

フルハイトドア®を使ってみて実感したことは  
ございますか？

奥さま：実際に住んですっきりしているのと、天井が続いていて床も続いているので、空間が仕切られていない感じがすごく広く感じます。もう大好きです。本当に！

旦那さま：家を建てるときに妻の希望で天井を高くしたんですが、それがまた活かされているなっていう。

僕も、こういうドアの家に初めて住むんですが、やはり他の家に行ったときにうちのドアのほうがいいなって思いますね（笑）

ドアップを知ったきっかけは？

旦那さま：工務店にお願いした時にドアップの話は聞いていたんですが、壊れた時のメンテナンスみたいな感じなのかなあと考えていました。そういうのがあるんですね、いいですねという感じで聞いていて、必要も感じていなかったし、自分たちが使うとはその時にはまったく思っていなかったですね。



## ドアアップしようと思ったのは？

**奥さま：**設計段階では気づかなかったのですが、住んでみてから明り取りの階段の前にあるドアを閉めるとリビングに光が入らないということがわかりました。春と秋は開けっ放しで過ごせるからいいんですけど、冬と夏はクーラーとか暖房でドアを閉めるのでこんなに暗くなっちゃうんだって。

「このドアにガラスが入ればいいのにな」って思ってたんですけど、それを工務店の人にいってみたら、こういうサービスがありますよって聞いて。その時はもうドアアップの事は忘れてしまっていたので、すごいびっくりして「もうぜひやりたいです！」って。

## お誕生日のプレゼントにドアアップ

**奥さま：**ドアを変えることは私のお誕生日プレゼントだったんです。(笑) 誕生日プレゼント何がいいって聞かれて、「ドアをドアアップしたい！」って言って。

すごいお誕生日プレゼント！すごい快適に暮らせてるんで！

**ご主人：**定価の値段をみたらこれは自分で結構だなんて思うんですけど、ドアアップの値段をみたら安く感じてこれだったらいいかなって(笑)

## ドアアップするにあたって気になっていたこと…

**旦那さま：**ドアが送られてくるんですけど、取り替えた後、元のドアはいつ返せるのかなとか、それまで置いておく場所が家にあるのかなとか、また、妻と二人だけでできるのかなとか、最初はそういう不安はやっぱりありましたね。でも資料の中にも書いてあったし、問い合わせをしてどういう風にやるのか確認できたので、事前にある程度解消できました。

また、今回2枚のドアだったので、どれを選んだらいいのか最初わからなかったんですが、メールの申し込みで確認したらすぐ教えてもらえて。

**奥さま：**すごく詳しく教えていただけたので、解りやすかったです。

## KAMIYAの工場でドアアップの練習体験はいかがでしたか？

**旦那さま：**家のドアは吊られているので重さもわからないですし、妻と二人で本当にできるのかなって心配でしたね。実際練習に行かせてもらったときに、あ、こんなに重いんだってわかったし、どうしたらできるのか一回練習できたので安心感につながりましたね。

## ドアアップしてみてのご感想は？

**旦那さま：**本当にやってよかったって思って。値段っていうのもあるんですけど本当明るくなって妻が喜んでいるのでそれが嬉しいですよ。寝るときに子供が上に上がっていくんですけど、ドア

を閉めてもガラスドアの向こうからバイバイってやっているの、あ〜良かったなって思いますね。

**奥さま：**たくさんお友達が子連れで来た時に閉めても子供が動いている様子がわかるので、あ今上行ったとか下行ったとか、様子が見て取れてよかったです。何より光ですよ。本当明るくなりました。



## 次はペットドアにドアアップ!?

**奥さま：**もし猫とかを飼ったら、ドアを付けるのを次はやりたいなって(笑)

**お子さま：**お誕生日プレゼントは猫かな！

**奥さま：**(子どもが)猫がほしくてしょうがないんです(笑) その時は気軽にできることも知ってますし！



神谷コーポレーション湘南株式会社

〒259-1146 神奈川県伊勢原市鈴川50  
TEL 0463-94-6203 FAX 0463-94-8295

[fullheight-door.com](http://fullheight-door.com)