下がり壁納まり

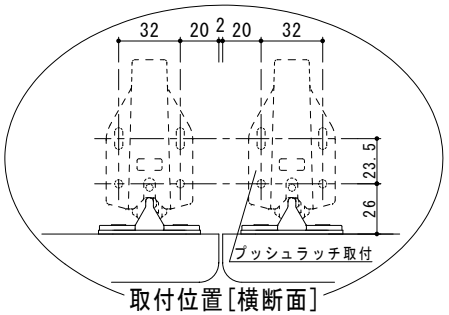

取付位置[横断面]

プッシュラッチの場合

対応シリーズ１型・４型

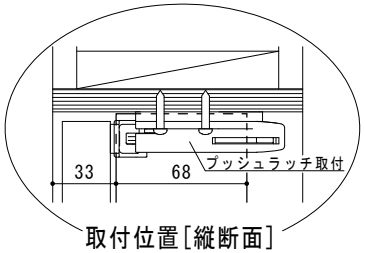

取付位置[縦断面]

プッシュラッチの場合

対応シリーズ１型・４型

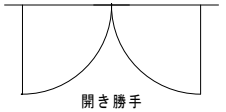

開き勝手

※ミラー付き(オプション)の場合の取り付け位置は
納まり図面集をご確認ください

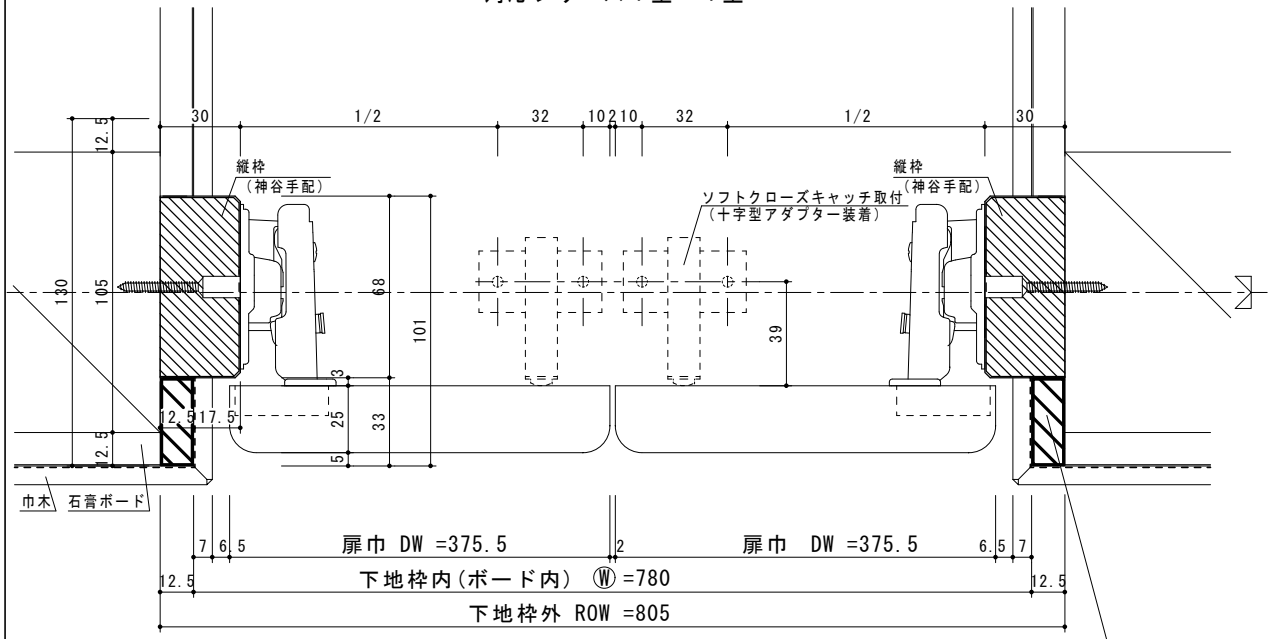

この部分には１２．５mmまたは１２mmの材
(石膏ボード等)を現場手配にて取り付けて下さい

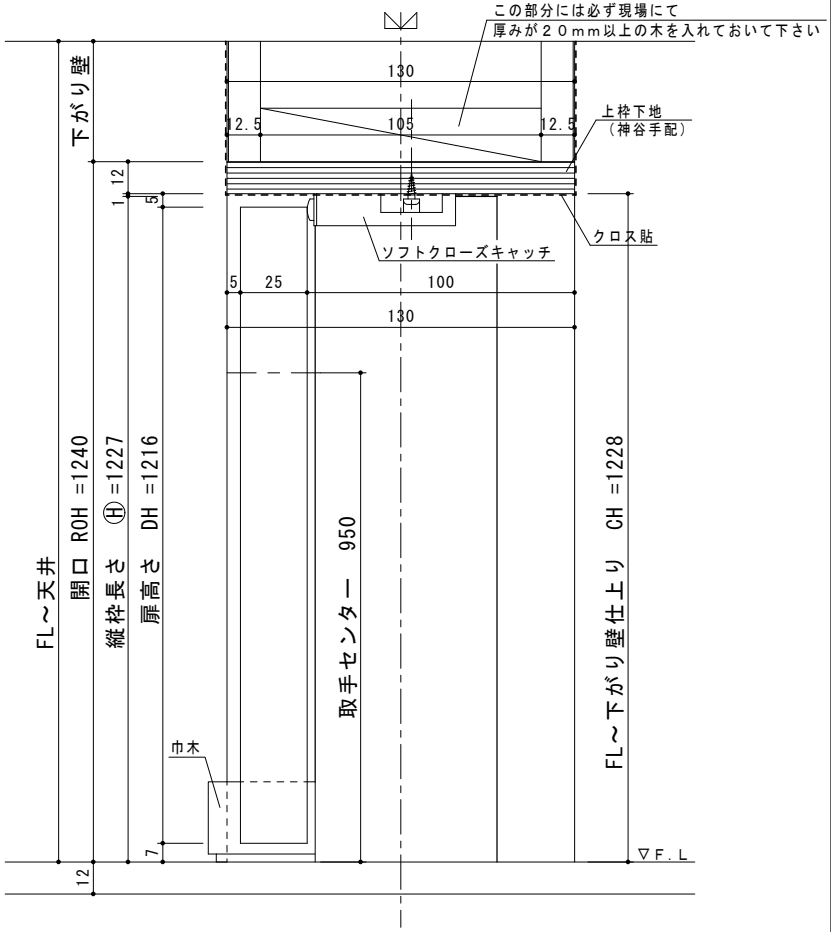

枠品番	AG130 MB−0712	
ROW	805	
Ⓦ	780	
DW	375.5	

Nkamiya Full Height Door

変更訂正事項		作成	名称	図面番号
	⚠1 2018/ 1 プッシュラッチ取付位置追加	2014年 10月 1日	フルハイトドアーステルス･クロス施工 在来工法(3．5寸用[基準壁厚130mm])[下がり壁]	XLM−9
			図名 物入両開き戸枠納まり図	