



# CARLO カルロ

心が落ち着くブラックと、シックな木目の組み合わせ。進化を求め続けた自分にとって原点を感じる変わらない空間。常に自分らしさを取り戻せるここがいい。



CARLO シリーズ MOVIE



フルハイトドア®の空間 従来のドアの空間

GOOD DESIGN AWARD 2015

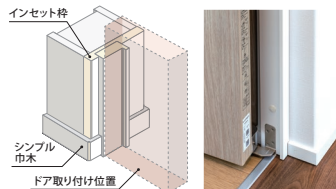
## 天井まである室内ドア

フルハイトドア®の最大の特長は、天井まで届くドアの大きさと上枠がない独特の納まりが生み出す天井のつながりです。ドアを開けるとたくさんの光が差し込み、フルハイトドア®以外では絶対的に味わえない開放感を提供いたします。

### INSET MODE

#### 調整機能が魅力の インセットモード

枠を壁厚内の大きさまでコンパクトにし目立たず、それでいて枠の機能をしっかりと持っているインセット枠。調整機能がついているので、枠の取付時や経年変化時のメンテナンスの際に簡単に建て付け調整が可能です。



### 洋室ドア



QF-1型 (TB)

### リビングドア ※S-0型・S-1型 採光部材質：樹脂




QF-4型 (TB)

※スリット手掛け ラウンドタイプ



QG-1型 (TB)




QG-2型 (TB)



QG-4型 (TB)

※スリット手掛け ラウンドタイプ



QG-8型 (TB)




QS-0型 (TB)

※ラインスリット



QS-1型 (TB)

※ラインスリット



¥ マグネットラッチオプション(マグネットラッチ専用ハンドルを選択した場合) マグネットラッチオプションは専用枠・専用ハンドルです。標準の枠・ハンドルとの互換性はありませんのでご注意ください。※詳しくは、お問い合わせください。

### クローゼット ※2型・4型は、連続開き戸 1枚・2枚・4枚・6枚タイプの設定もございます。



MC-1型 物入両開き戸 (TB)



MC-2型 物入両開き戸 (TB)



MC-4型 3枚折れ開き戸 (TB)



MC-4型 4枚折れ戸 (TB)

### クローゼットの仕上げは3種類



CLOSET 1型

使いやすいたンダードなタイプのクローゼット。エッジにRをつけ、ナチュラルで優しい印象。



CLOSET 2型

取手レスですっきり広がりある空間に、出っ張りがないので廊下に設置して完全壁面化が可能。



CLOSET 4型

扉を開けた時の直線的なフォルムが特長。シャープでモダンなイメージが好まれる方にはぴったり。

### 玄関収納 ※カウンタータイプ・セパレートタイプは、ミラーオプションの設定不可。



【CLIFF】カウンタータイプ W800 (TB)



【CLIFF】セパレートタイプ W800 (TB)



【CLIFF】モダントールタイプ W800 (TB)



【FULLHEIGHT-BOX】フルトールタイプ W800 (TB)

※写真はミラー付き ※写真はミラー付き

### ドアカラー

プリントシート



木目なし サタンブラック (TB) 小口色


### クローゼット・玄関収納カラー

プリントシート <CUBEカラー>



木目なし サタンブラック (TB) ディープグレー (DG) フラットグレー (FG) ストーンホワイト (IH) シェルホワイト (SH)

### ガラス <G-1・G-2・G-4・G-8型> 生板ガラス



クリア(T) ¥ くもり(S) ¥ グレー(G)

### 造作材 ※SHのみ在庫対応



シンプル巾木 シンプル巾木役物



### 開き戸用金物



ハンドル HE /ダークアンバー×ダークブラウン



ヒンジ ブラック(K)



表示錠(K) ブラック(K) ¥ サムターン側



間仕切錠(M) ブラック(K) ¥ サムターン側



シリンダー錠(C) サテンニッケル(N) ¥ サムターン側

### 引き戸用金物



取手 YI/ブラック



上吊レール ホワイト(B)



表示錠(K) ブラック(K) ¥ サムターン側



間仕切錠(M) ブラック(K) ¥ サムターン側



シリンダー錠(C) サテンニッケル(N) ¥ サムターン側



クローゼット金物  
ハンドル サテンニッケル(N1) レール ホワイト(B)

### 【開き戸・引き戸錠の色の設定について】

原則としてハンドルと同色になりますが以下の点をご確認ください。  
●シリンダー錠の鍵穴まわりは、開き戸は全てシルバー色、引き戸は全てクローム色になります。  
●クローム色以外のハンドル・引手のシリンダー錠はサテンニッケル色となります。  
※錠の設定については、お問い合わせください。

### 【引き戸 吊車化粧キャップの色について】

●扉色TB→化粧キャップ色 ダーク  
※CARLOは扉表面はTB色ですが、小口面がミディアム系の木目入りのためダーク色標準。

□サイズ・仕様はプランにより異なります。□写真は印刷ですので、色等に実物と多少の違いがあります。

H = 標準 ¥ = オプション