



CUBE キューブ

モダンな空間、シンプルなインテリア、ミニマルな生活。あなたがいる場所には、フラットカラー & デザインが一番しっくりくる。



CUBE シリーズ MOVIE



フルハイトドア®の空間 従来のドアの空間

GOOD DESIGN AWARD 2015

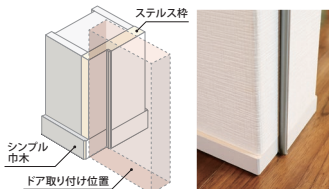
天井まである室内ドア

フルハイトドア®の最大の特長は、天井まで届くドアの大きさと上枠がない独特の納まりが生み出す天井のつながりです。ドアを開けるとたくさんの光が差し込み、フルハイトドア®以外では絶対に味わえない開放感を提供いたします。


STEALTH MODE

枠が見えない ステルスモード

その名のとおり、「こっそり」と壁の中に存在して枠の機能を果たすステルス枠は、従来のドアの納まりの常識を超えた、全く新しい形状。これによりドアを壁面化させ、すっきりとした空間が生み出されます。



洋室ドア



CF-1型 (DG)

リビングドア

※S-0型・S-1型 採光部材質：樹脂 ※S-2型 採光部材質：樹脂、引手採光部材質：ガラス(くもり)



CF-4型 (DG)

※スリット手掛け ラウンドタイプ



CG-1型 (DG)



CG-2型 (DG)



CG-3型 (DG)



CG-4型 (DG)

※スリット手掛け ラウンドタイプ




CG-7型 (DG)

※A面ミラー B面フラット



CG-8型 (DG)




CG-9型 (DG)

※強化ガラス



CS-0型 (DG)

※ラインスリット



CS-1型 (DG)

※ラインスリット



CS-2型 (DG)

※ムーンスリット (片引き戸のみ)

¥ マグネットラッチオプション(マグネットラッチ専用ハンドルを選択した場合) マグネットラッチオプションは専用枠・専用ハンドルです。標準の枠・ハンドルとの互換性はありませんのでご注意ください。※詳しくは、お問い合わせください。

クローゼット

※2型・4型は、連続開き戸1枚・2枚・4枚・6枚タイプの設定もございます。




MC-1型 物入両開き戸 (SH)



MC-2型 物入両開き戸 (SH)



MC-4型 3枚折れ開き戸 (SH)



MC-4型 4枚折れ戸 (SH)

クローゼットの仕上げは3種類



CLOSET 1型
使いやすいスタンダードなタイプのクローゼット。エッジにRをつけ、ナチュラルで優しい印象。



CLOSET 2型
取手レスですっきり広がりがある空間に、出っ張りがないので廊下に設置して完全壁面化が可能。



CLOSET 4型
扉を開けた時の直線的なフォルムが特長。シャープでモダンなイメージが好まれる方にはぴったり。

玄関収納

※カウンタータイプ・セパレートタイプは、ミラーオプションの設定不可。



【CLIFF】カウンタータイプ W800 (TB)



【CLIFF】セパレートタイプ W800 (TB)



【CLIFF】モダンールタイプ W800 (TB)



【FULLHEIGHT-BOX】フルールタイプ W800 (TB)

※写真はミラー付き ※写真はミラー付き

ドア・クローゼット・玄関収納カラー

プリントシート

木目なし	木目なし	木目なし	木目なし	木目なし
サタンブラック (TB)	ディープグレー (DG)	フラットグレー (FG)	ストーンホワイト (IH)	シェルホワイト (SH)

ガラス <G-1・G-2・G-3・G-4・G-8型> 生板ガラス

H	¥	¥
クリア (T)	くもり (S)	グレー (G)
<G-9型>強化ガラス		
H	¥	¥
クリア (I)	くもり (J)	グレー (K)

造作材

※SHのみ在庫対応

シンプル中木	シンプル中木役物			
TB	DG	FG	IH	SH

開き戸用金物

ハンドル HK/サテンニッケル H	ヒンジ サテンニッケル (N) H	表示錠 (K) サテンニッケル (N) ¥	間仕切錠 (M) サテンニッケル (N) ¥	シリンダー錠 (C) サテンニッケル (N) ¥
--------------------------------	--------------------------------	------------------------------------	-------------------------------------	---------------------------------------

引き戸用金物

取手 YI/サテンニッケル H	上吊レール ホワイト (B) H	表示錠 (K) サテンニッケル (N) ¥	間仕切錠 (M) サテンニッケル (N) ¥	シリンダー錠 (C) サテンニッケル (N) ¥
------------------------------	-------------------------------	------------------------------------	-------------------------------------	---------------------------------------

引き戸用金物 ※CS-2型用

表示錠 (K) サテンニッケル (N) ¥	間仕切錠 (M) サテンニッケル (N) ¥
------------------------------------	-------------------------------------

クローゼット金物

ハンドル サテンニッケル (N1) H	レール ホワイト (B) H
----------------------------------	-----------------------------

[開き戸・引き戸錠の色の設定について]

原則としてハンドルと同色になりますが以下の点をご確認ください。
●シリンダー錠の鍵穴まわりは、開き戸は全てシルバー色、引き戸は全てクローム色になります。
●クローム色以外のハンドル・引手のシリンダー錠はサテンニッケル色となります。
※錠の設定については、お問い合わせください。

[引き戸 吊車化粧キャップの色について]

吊車化粧キャップの色は扉色により異なります。
●扉色IH/SH→化粧キャップ色 ホワイト
●扉色TB/DG/FG→化粧キャップ色 ブラック

□サイズ・仕様はプランにより異なります。□写真は印刷ですので、色等に実物と多少の違いがあります。

H = 標準 ¥ = オプション