



# GALLERIA

意匠登録済  
ガレリア

横一列に並ぶお気に入りの絵画。いつも正面から見たいからこの扉を選んだ。アートで毎日を彩る、我が家は最高の「美術館」。



GALLERIA シリーズ  
MOVIE



フルハイトドア®の空間 従来のドアの空間

GOOD DESIGN AWARD 2015

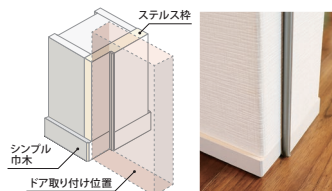
## 天井まである室内ドア

フルハイトドア®の最大の特長は、天井まで届くドアの大きさと上枠がない独特の納まりが生み出す天井のつながりです。ドアを開けるとたくさんの光が差し込み、フルハイトドア®以外では絶対に味わえない開放感を提供いたします。




## STEALTH MODE

### 枠が見えない ステルスモード

その名のとおり、「こっそり」と壁の中に存在して枠の機能を果たすステルス枠は、従来のドアの納まりの常識を超えた、全く新しい形状。これによりドアを壁面化させ、すっきりとした空間が生み出されます。



## 洋室ドア ※ガレリアに絵は付いておりません。※フレームの位置変更は対応不可。

 <p><b>CE-1型</b> フレームサイズ:A2 (FG)</p>	 <p><b>CE-2型</b> フレームサイズ:B2 (FG)</p>	 <p><b>CE-3型</b> フレームサイズ:A1 (FG)</p>
---	--	---

【ドアカラー×フレームカラー対応品番一覧】  
ご注文の際はこちらの色記号でのご注文となります。

ドアカラー	フレームカラー				
	ブラック (K)	グレー (N)	ライトグレー (L)	ネオホワイト (I)	ホワイト (S)
サタンブラック (TB)	TK	TN	TL	TI	TS
ディープグレー (DG)	DK	DN	DL	DI	DS
フラットグレー (FG)	FK	FN	FL	FI	FS
ストーンホワイト (IH)	IK	IN	IL	II	IS
シェルホワイト (SH)	SK	SN	SL	SI	SS

※赤文字は標準設定カラーの色記号です。ご注文時にフレームカラーの指定がない場合、標準設定カラーを手配させていただきます。※インセット枠の色はシェルホワイト(SH)となります。

## 【ドアカラー×フレームカラー対応品番一覧】

※赤文字は標準設定カラーの色記号です。ご注文時にフレームカラーの指定がない場合、標準設定カラーを手配させていただきます。※インセット枠の色はシェルホワイト(SH)となります。



¥ マグネットラッチオプション(マグネットラッチ専用ハンドルを選択した場合) マグネットラッチオプションは専用枠・専用ハンドルです。標準の枠・ハンドルとの互換性はありませんのでご注意ください。※詳しくは、お問い合わせください。

## クローゼット ※2型・4型は、連続開き戸 1枚・2枚・4枚・6枚タイプの設定もごさいます。

MC-1型 物入両開き戸 (TB)	MC-2型 物入両開き戸 (TB)	MC-4型 3枚折れ開き戸 (TB)	MC-4型 4枚折れ戸 (TB)

## クローゼットの仕上げは3種類

	<b>CLOSET 1型</b> 使いやすいスタンダードなタイプのクローゼット。エッジにRをつけ、ナチュラルで優しい印象。
	<b>CLOSET 2型</b> 取手レスですっきり広がりがある空間に、出っ張りがないので廊下に設置して完全壁面化が可能。
	<b>CLOSET 4型</b> 扉を開けた時の直線的なフォルムが特長。シャープでモダンなイメージが好まれる方にはぴったり。

## 玄関収納 ※カウンタータイプ・セパレートタイプは、ミラーオプションの設定不可。

【CLIFF】 カウンタータイプ W800 (TB)	【CLIFF】 セパレートタイプ W800 (TB)	【CLIFF】 モダントールタイプ W800 (TB)	【FULLHEIGHT-BOX】 フルトールタイプ W800 (TB)

※写真はミラー付き ※写真はミラー付き

## ドア・クローゼット・玄関収納カラー

プリントシート

--	--	--	--	--

## フレームカラー

塗装仕上げ ※フレーム幅:15mm/中板A面:ドアカラーと同色、中板B面:ホワイト色

--	--	--	--	--

フレームの追加購入も可能です。

## 造作材 ※SHのみ在庫対応

TB	DG	FG	IH	SH

## 開き戸用金物

--	--	--	--	--

## 引き戸用金物 ※GALLERIAは、YJ・YK・YI・YHタイプ以外の引手は設定不可。

--	--	--	--	--

## クローゼット金物

--	--

【開き戸・引き戸錠の色設定について】  
原則としてハンドルと同色になりますが以下の点をご確認ください。  
●シリンダー錠の鍵穴まわりは、開き戸は全てシルバー色、引き戸は全てクローム色になります。  
●クローム色以外のハンドル・引手のシリンダー錠はサテンニッケル色となります。  
※錠の設定については、お問い合わせください。

【引き戸 吊車化粧キャップの色について】  
吊車化粧キャップの色は扉色により異なります。  
●扉色H/SH→化粧キャップ色 ホワイト  
●扉色TB/DG/FG→化粧キャップ色 ブラック

□サイズ・仕様はプランにより異なります。□写真は印刷ですので、色等に実物と多少の違いがあります。

H = 標準 ¥ = オプション