

New Arrival

2024年1月 新商品

Libertà VETRO

リベルタ

P.58~

華麗なる進化を遂げたフルガラスドア
生活者の快適をテーマに利便性を追求したニューモデル

ミニマリズムを追求したフレームレスの全面ガラスドアVETROに、ソフトクローズ機能やスイング開閉を追加。究極のフルフラットデザインとコンフォータブル機能の融合で新たな進化を遂げたフルガラスドアのニューモデルの誕生です。



[ガラス厚] ドア10mm、サイドガラスユニット8mmの強化ガラスを使用しています。

Glass

*強化ガラス



クリア I



くもり J



グレー K

進化した2つの開閉動作

1. Swing Open スイングオープン



2. Soft Close ソフトクローズ



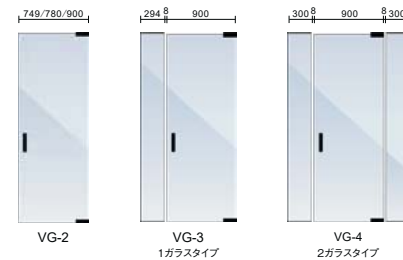
手前に引いても奥に押しても開閉できる使い勝手の良いスイングタイプ。重いガラスドアも軽く押すだけで楽に開閉できます。また、ソフトクローズ機能搭載で重い扉もゆっくり閉まるので挟み込みを防ぎます。

ミニマリズムの追求から5年、フルガラス VETRO がさらなる進化へ

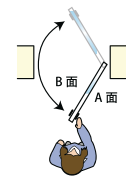


VG-3/ クリア

Variation



スイング戸
左右勝手なし(Z)



【サイドガラスユニット】

ドア単品のVG-2型のほか、サイドガラスと組み合わせたセットもご用意。片袖タイプのVG-3型、両袖タイプのVG-4型と、開口サイズやお好みに合わせて選択が可能です。



LF-1/SH

BLACKLINE

ブラックライン
P.104~

白の扉にシャープな黒のアクセントライン
「大人のカッコイイ」を極めた、モノトーンドア誕生

クールな空間を生み出す、白と黒のモノトーンデザインドア。エッジやスリットにシャープなブラックラインをデザインしたドアはニュートラルな空間美を演出し、洗練されたライフスタイルを送る貴方に満足を与えます。



マグネット式ラッチは、ラッチボルトと受け金具が近づいた瞬間に磁力で飛び出す仕組みなので、扉のエッジは常にフラットで見た目美しい。日本で一般的なパネ式はペロが常に出っ張っているため、壁に擦ってしまうケースも。

Variation

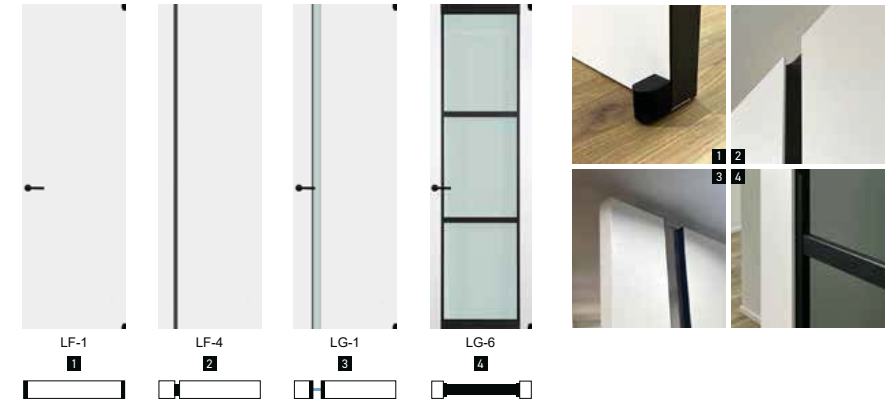
ホワイトをベースにブラックのアクセントを加えた、4つの先進的なデザインバリエーションをご用意。特徴的なドアデザインはいずれも、開閉のたび見え隠れするエッジや手掛けに、マットブラックのラインが配置されています。



シェルホワイト
SH

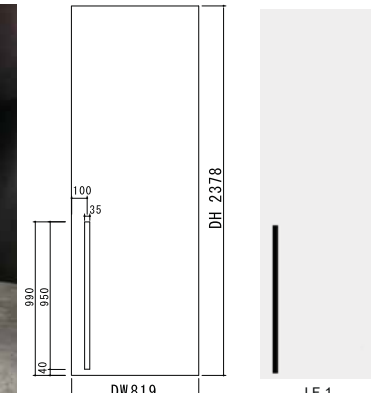


LF-4/SH



LF-1型のみブラックエッジ

Half Length option



対応：LF-1 型引き戸

ハーフレングス引手 【ZL タイプ】

斬新で挑戦的なデザインが目目を引くハーフレングス引手。空間をデザイナーズライクに演出します。

¥ +¥72,000

F/S エフエス

P.236~


貼る、塗る、どちらにしよう
自由に仕上げを楽しめるDIYドア「F/S」が
さらに使いやすく

好きなカラーに塗装したり、壁と同じクロスを貼ったり、自分らしい仕上げが可能でF/Sシリーズ。「クロス貼り」と「ペイント」それぞれの仕上げ方に合わせて選べる2タイプが新設定されてさらに使いやすくなりました。




Variation

クロス下地タイプ



ペイント下地タイプ



KF-1型(両面)/KF-7型(A面)



KF-2型(両面)/KF-8型(A面)



□印刷物ですと実際と色が異なる場合があります。□金額は税抜き価格です。□製品の価格、デザイン、仕様は予告なく変更する場合があります。

ドアにクロスを貼る

【クロス仕上げ用】KF-1型・KF-7型

ココが変わった!

両面クロス仕上げタイプが改良されました

- 1 エッジ部分がプライマー付きテープになり、貼りじまいが剥がれにくく改良。
- 2 T字モールが外れにくいよう改良され、クロスが浮き上がりを抑止。



【小口仕上げ】



【両面クロス下地】
小口もすっきりシャープなセンターシーム仕様



【片面クロス下地 + 片面化粧面材】
B面と同色の扉小口仕様
※画像はトラッドウォルナット色の場合

【クロスを貼る時の注意事項】

- ※クロスは厚みは0.5mm以下のものをご使用ください。
- ※折り返して跳ね上がり易い硬めのクロスは扉の小口部分でクロス浮きの原因となるため使用を避けてください。

ドアに色を塗る

【ペイント仕上げ用】KF-2型・KF-8型

ココが変わった!

ペイント専用タイプが新設定されました

- 1 表面仕上げが塗装下地シート貼りとなり塗装ムラを軽減し、より美しい仕上がりになります。
- 2 小口の溝がなくなり、塗装下地シート貼りにより小口も美しく。



【小口仕上げ】



【両面塗装下地】
見切り用の切り込みをなくしてスッキリと



【片面塗装下地 + 片面化粧面材】
B面と同色の扉小口仕様
※画像はモルトオーク色の場合

【塗料使用時の注意事項】

- ※扉表面は塗装下地シート仕上げです。塗装の際は造膜型塗料をご使用ください。
- ※塗装下地は木目の無いシートのため、ステインなど浸透性塗料は使用できません。
- ※推奨塗料については「F/S」P.239でご確認ください。





聞かれない安心、ノイズレスシステムドア

CALM

カーム
P.220~

「聞かない選択」と「聞かれない安心」
生活音に配慮した遮音ドア

暮らしの中で知覚する様々な生活音。例えばトイレの水音のように聞かれない音や、テレワーク中など集中したい時に耳に入ってくる家族の話し声やテレビの音声など、音の種類やシーンによってはストレスになることも。生活音を軽減する新しいドア、CALMは、「聞かない選択」と「聞かれない安心」をお届けします。

気密性を確保する専用ハンドル、グレモン錠



- 【注意事項】
- 遮音性能は当社防音室内での測定値のため、条件の異なる個々の住宅内での保証値ではありません。
 - ドアの隙間を無くし音を軽減するため、換気経路になるところでは使用できません。個別に換気計画を立ててご使用ください。
 - 気密性が高いドアのため、通常のドアに比べ開閉やハンドル操作は重くなります。

肉厚のゴム製タイト材で音漏れを抑えます



カラー-CUBE/NSenceシリーズ全色
錠の設定:表示錠・間仕切り錠・シリンドア錠
隠し丁番・標準仕様(ヒンジ対応不可)
※ステルス枠(クロス仕様)H2,400のみの設定

Option Silencer サイレンサー

P.400

遮音キットがインセット枠にも対応可能に
「サイレンサーキット」

これまでステルス枠のみ対応だった開き戸専用の遮音キットが、インセット枠にも対応可能に。ネーミングも一新「サイレンサーキット」としてリニューアルしました。

[天井側]



[床側]



Gold Concept ゴールドコンセプト



HT タイプ
ゴールド



HZ タイプ
ヘアラインゴールド



ハンドル・引手に新色「ゴールド」誕生 P.388~

ファッションやアクセサリーでも2023年後半からじわじわと人気の兆しを見せるメタリックカラー。特にラグジュアリーな象徴とも言えるゴールドカラーをハンドル・引手金物に新設定しました。光沢が美しいゴールドと、シックで上品なヘアライン、2つのタイプ。



YL タイプ
ゴールド



YM タイプ
ヘアラインゴールド

引手サイズ / 37mm×158mm

Option Magnetic Latch マグネットラッチ

P.42



IA タイプ
IAL/IAR タイプ (錠一体型)
ブラック



IB タイプ
IBL/IBR タイプ (錠一体型)
マットステンレス

マグネットラッチ仕様がオプション設定

ブラックラインシリーズ専用だったマグネットラッチがオプションとして選べるようになりました。これに伴い、ブラック色のIAハンドルのほか、マットステンレス色のハンドルIBタイプも新設定されました。

【対応不可】
Zenstyle®シリーズ・fabric door®シリーズ・G-9型

Closet F/S Closet MK-4 型連続開き戸

P.356

ペイント・クロス貼り対応のF/Sクローゼット
連続開き戸が新設定

ペイントしたり、クロスを貼ったりと様々な表面仕上げができるF/Sクローゼットに連続開き戸が設定されました。イメージに合う仕上げで美しい壁面収納を。



MK-4/ZZ

【小口仕上げ】



片面クロス下地 ZZ



片面塗装下地 ZY

仕様変更一覧

No	内容	詳細
1	FSシリーズ / クロス仕上げ (KF-1型・MK-4型) 小口の仕様変更及びセンターシーム形状変更	<p>FSシリーズペイント仕様の新規設定に伴い、下記の通り小口仕様を変更いたします。</p> <p>【KF-1型・MK-4型】 小口をプライマー付小口テープ貼へ変更 【KF-1型】 クロスを見切るために使用するセンターシームを、より扉から外れにくくするため形状変更</p> <p>■該当シリーズ 【+Function】F/S (KF-1型) ※KF-7型は小口大材材のため変更なし 【クローゼット】MK-4型 (ZZ:クロス仕上げ用)</p> <p>■該当開閉様式 / 全て ※ペイント仕様 (KF-2・KF-8・MK-4 (ZY) は仕様異なります)</p>
2	ガラスデザイン引き戸 (G-1/G-2/G-8型) ガラス厚み変更	<p>引き戸ガラス厚を8mmから6mmに変更いたします。</p> <p>■該当シリーズ 【High class】全て (DANTE/LUCENTE/CARLO/GIULIA/SINA/PALIO/CUBE/Nsense) 【+Function】Automatic Door/Monster</p> <p>■該当開閉様式 / 引き戸全て (上吊・床付レール) ※開き戸は変更なし ※ペットアタイプ・カローは変更なし</p>
3	吊車化粧キャップ 設定色追加及び扉納品時の同梱への変更	<p>これまで白系の扉にはホワイト色、それ以外はダーク色だった標準設定に新たにブラック色・ナチュラル色も追加いたしました。</p> <p>また、これまで下地枠納品時に吊車セットとして同梱しておりましたが、扉納品時の同梱へ変更することで扉色に合わせた化粧キャップをご利用いただけます。</p> <p>※標準設定の詳細はP.46をご確認ください。</p> <p>■該当シリーズ / 全シリーズ ■該当開閉様式 / 引き戸 (上吊) 全て</p>
4	牛革ドア「FIVE QUEENS」扉厚変更 及び金物取付位置変更	<p>扉厚を65mmから67mmへと変更いたします。それに伴い、金物取付位置も変更となります。</p> <p>■該当シリーズ / FIVE QUEENS ■該当開閉様式 / スイング戸</p>

No	内容	詳細
5	ソフトクローズキャッチ 変更 ・物入両開き戸 ・物入片開き戸 ・フルハイットボックス	<p>天井取付金物のソフトクローズキャッチの形状を変更いたします。取付位置も変わるため必ず納まり図または施工手順書をご確認ください。</p> <p>■該当シリーズ 【クローゼット】MC-1型/MC-2型/MR-4型/MP-4型/MS-4型/MB-4型/MC-4型/MK-4型/MB-5型/MM-6型 【玄関収納】フルハイットボックス</p> <p>■該当開閉様式 【クローゼット】物入両開き戸 / 物入片開き戸 / 連続開き戸 【玄関収納】フルハイットボックス</p>
6	開口定規 一部廃止	<p>これまで枠部材に同梱しておりました開口確認のための開口定規ですが、運用を見直し一部廃止といたします。</p> <p>■該当シリーズ / 全て ■該当開閉様式 〈全て廃止〉片引き戸 / 引込みポケット戸 / 2枚・3枚引違い戸 / 2枚・3枚引込み戸 / スイング戸 / ローリング戸 〈一部廃止〉片開き戸 / 親子戸 (ステンレス枠:下地枠内W (狭)を廃止、下地枠内 (広)のみ同梱) (インセット枠:下地枠外Wのみ同梱のまま変更なし) ※連続開き戸は変更なし</p>
7	Automatic Door 引き戸レール色変更	<p>ご要望に応じて、引き戸上レールをアンバー色からシルバー色に変更いたします。</p>

廃番一覧 [2024年1月末廃番]

No	内容	詳細
1	引手	<p>【品番】 TKCH-ZP TKCH-ZQ TKCH-ZR TKCH-ZS</p>
2	クローゼット取手	<p>【品番】 KKCH-05 KKCH-06 KKCH-07</p>
3	物入開き戸用ソフトクローズキャッチ	<p>仕様変更のため現行品は廃番となります。</p> <p>【品番】 TKMS-G</p>